




T.C. KÜLTÜR VE TURİZM BAKANLIĞI

KÜTÜPHANELER VE YAYIM
MÜDÜRLÜĞÜ

GENAR
ARAŞTIRMA DANIŞMANLIK EĞİTİM

TÜRKİYE'DE
KİTAP OKUMA ALIŞKANLIKLARI
ARAŞTIRMASI

ARALIK
2017



Araştırmacılar Derneği üyesi olan GENAR, araştırmalarına olan güvenini her türlü denetime ve bilimsel sorgulamaya açık olduğunu gösteren Onur Sözleşmesini imzalayarak da belirtmiştir.



Trustworthy Research Certificate



BUREAU
VERITAS

Tüm araştırmalarında belirlenen uluslararası bilimsel ve etik kuralların yanı sıra sektördeki ulusal ve uluslararası kurumların ve mesleki derneklerin belirlediği standartları uygulamaktadır. Bu çerçevede GENAR sektördeki kalitenin standartlaştırılmasını ve yükseltilmesini amaçlayan GAB (Güvenilir Araştırma Belgesi) belgesine sahiptir.



GENAR'ın verdiği Araştırma, Danışmanlık ve Eğitim hizmetlerinin kalitesi ISO 9001:2008 Uluslararası Kalite Yönetim Sistemi Belgesi ile onaylanmıştır.



Müşteri bilgilerinin ve belgelerinin güvenliği ise ISO – 27001: 2005 Bilgi Güvenliği Yönetim Sistemi Belgesi ile onaylanmıştır.



Ayrıca GENAR ISO 20252-2006 pazar, kamuoyu ve sosyal araştırma konularında uluslar arası kalite belgesine sahiptir.

İÇİNDEKİLER

- 1. ARAŐTIRMANIN METODOLOJİSİ**
- 2. GÖRÜŐÜLEN BİREYLERİN DEMOGRAFİK BİLGİLER**
- 3. HANEHALKI İLE İLGİLİ BİLGİLER**
- 4. KİTAP OKUMA ALIŐKANLIKLARI**
- 5. KÜTÜPHANELER HAKKINDA DEĐERLENDİRMELER**
- 6. BOŐ ZAMAN AKTİVİTELERİ**
- 7. İNTERNET KULLANIMI VE E-KİTAPLAR**
- 8. MEDYA VE SOSYAL MEDYA TAKİP ALIŐKANLIKLARI**

ARAŐTIRMANIN METODOLOJİSİ

- *AraŐtırma kapsamında toplam 37 ilde 7 yaŐ ve üzeri toplam 10.000 kiŐi ile gürüŐülmüŐtür.*
- *Saha uygulamasında kantitatif araŐtırma yöntemi ve bu yöntemin yüz yüze anket tekniĐi kullanılmıŐtır.*
- *Ana kütle yi en iyi biçimde temsil edebilmek için saha uygulamasında kota takibi yapılmıŐtır. Kota bilgileri; yaŐ, cinsiyet, eĐitim durumu gibi demografik bilgilerden oluŐmaktadır.*

ÖRNEKLEM DAĐILIMI

	Frekans	Yüzde
İSTANBUL	2427	24,3
ANKARA	883	8,8
İZMİR	712	7,1
BURSA	481	4,8
ANTALYA	371	3,7
ADANA	361	3,6
KONYA	351	3,5
KOCAELİ	301	3,0
GAZİANTEP	301	3,0
MERSİN	291	2,9
ŐANLIURFA	281	2,8
DİYARBAKIR	261	2,6
MANİŐA	241	2,4
SAMSUN	221	2,2
KAYSERİ	221	2,2
BALIKESİR	211	2,1
KAHRAMANMARAŐ	181	1,8
DENİZLİ	171	1,7
VAN	171	1,7
TEKİRDAĐ	160	1,6
TRABZON	130	1,3
MALATYA	130	1,3
ERZURUM	120	1,2
MARDİN	120	1,2
ELAZIĐ	100	1,0

	Frekans	Yüzde
SİVAS	100	1,0
KÜTAHYA	100	1,0
ÇANAKKALE	90	0,9
AĐRI	80	0,8
OSMANİYE	80	0,8
GİRESUN	70	0,7
KASTAMONU	60	0,6
AKSARAY	60	0,6
SİİRT	50	0,5
BURDUR	40	0,4
KARABÜK	40	0,4
BARTIN	30	0,3
	10000	100,0

GÖRÜŞÜLEN BİREYLERİN DEMOGRAFİK BİLGİLER

CİNSİYETE GÖRE DAĐILIM



YAŐ GRUPLARINA GÖRE DAĐILIMI

	Frekans	Yüzde
7-11	618	6,2
12-17	1404	14,0
18 - 24	1261	12,6
25 - 34	1852	18,5
35 - 44	1722	17,2
45 - 54	1321	13,2
55-64	1312	13,1
65 Yaő ve üzeri	509	5,1
	10000	100,0

MEDENİ DURUMUNA GÖRE DAĐILIM

	Frekans	Yüzde
Evli	4847	49,1
Bekar	4597	46,6
Dul/Boőanmıő	430	4,3
	9874	100,0

GÖRÜŐÜLEN KİŐİNİN EĐİTİM DURUMU

	Frekans	Yüzde
Okuryazar	843	8,4
İlkokul Terk	360	3,6
İlkokul Mezunu	2842	28,4
Ortaokul Mezunu	2510	25,1
Lise mezunu (Normal Lise)	1579	15,8
Lise mezunu (Meslek Lisesi)	413	4,1
Yüksek Okul(2 Yıllık)	294	2,9
Üniversite Mezunu (Açık öğretim)	208	2,1
Üniversite Mezunu (Normal)	832	8,3
Lisans Üstü	117	1,2
	10000	100,0

YABANCI DİL BİLME DÜZEYİNİZİ 5 PUAN ÜZERİNDEN DEĐERLENDİRİR MİSİNİZ?

ORTALAMALAR, 5 PUAN ÜZERİNDEN HESAPLANMIŐTIR	Çok az	Az	Orta	İyi	Çok iyi	Toplam	Ortalama
İngilizce	23,5	30,8	30,3	10,7	4,6	100,0	2,42
Arapça	35,2	31,2	15,5	8,1	10,0	100,0	2,26
Almanca	49,8	19,5	17,9	7,2	5,6	100,0	1,99
Rusça	63,1	14,9	9,1	7,0	5,9	100,0	1,78
Fransızca	64,1	16,6	9,3	4,6	5,4	100,0	1,71

HANEHALKI İLE İLGİLİ BİLGİLER

ANNENİZİN EĐİTİM DURUMU

	Frekans	Yüzde
Okuma-Yazma Bilmeyen	1672	17,3
Okuryazar	775	8,0
İlkokul Terk	822	8,5
İlkokul Mezunu	3295	34,1
Ortaokul Mezunu	1519	15,7
Lise mezunu (Normal Lise)	1049	10,8
Lise mezunu (Meslek Lisesi)	196	2,0
Yüksek Okul(2 Yıllık)	65	0,7
Üniversite Mezunu (Açık öğretim)	55	0,6
Üniversite Mezunu (Normal)	204	2,1
Lisans Üstü	23	0,2
	9675	100,0

BABANIZIN EĐİTİM DURUMU

	Frekans	Yüzde
Okuma-Yazma Bilmeyen	858	8,9
Okuryazar	846	8,8
İlkokul Terk	708	7,4
İlkokul Mezunu	3311	34,5
Ortaokul Mezunu	1636	17,0
Lise mezunu (Normal Lise)	1377	14,3
Lise mezunu (Meslek Lisesi)	270	2,8
Yüksek Okul(2 Yıllık)	101	1,1
Üniversite Mezunu (Açık öğretim)	50	0,5
Üniversite Mezunu (Normal)	405	4,2
Lisans Üstü	40	0,4
	9602	100,0

ASIL GELİR GETİREN KİŐİNİN EĐİTİM DURUMU

	Frekans	Yüzde
Okuma-Yazma Bilmeyen	225	2,3
Okuryazar	212	2,2
İlkokul Terk	635	6,5
İlkokul Mezunu	2954	30,2
Ortaokul Mezunu	2052	21,0
Lise mezunu (Normal Lise)	1847	18,9
Lise mezunu (Meslek Lisesi)	441	4,5
Yüksek Okul(2 Yıllık)	234	2,4
Üniversite Mezunu (Açık öğretim)	179	1,8
Üniversite Mezunu (Normal)	898	9,2
Lisans Üstü	104	1,1
	9780	100,0

AİLENİZİN AYLIK TOPLAM GELİRİ

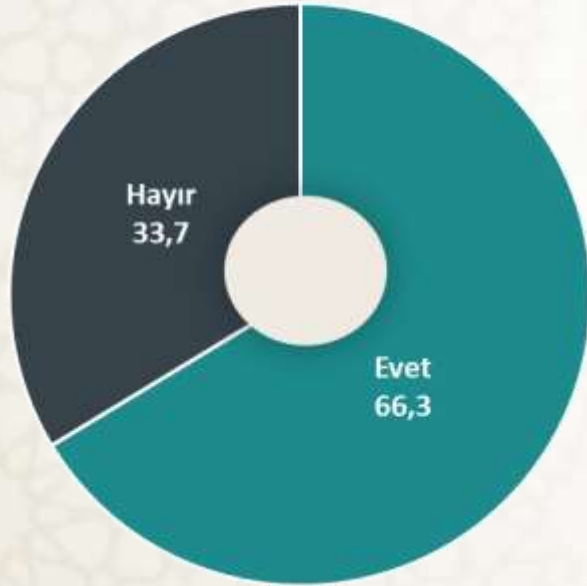
	Frekans	Yüzde
1400 TL ve altı	8	0,1
1401-1500 TL	1591	16,3
1501-2000 TL	2019	20,6
2001-2500 TL	1834	18,7
2501-3000 TL	1393	14,2
3001-3500 TL	1125	11,5
3501-4000 TL	615	6,3
4001-4500 TL	476	4,9
4501-5000 TL	373	3,8
5001 TL ve üzeri	345	3,5
	9780	100,0

AİLENİZDE EN ÇOK KİM KİTAP OKUR?

	Frekans	Yüzde
Kardeőim	2266	22,7
Kendim	2244	22,4
Babam	1067	10,7
Annem	889	8,9
Çocuklarım	773	7,7
Ođlum	410	4,1
Kızım	393	3,9
Eőim	338	3,4
Abim	148	1,5
Ablam	122	1,2
Torunum	108	1,1
Diđer	439	4,4
Hiç kimse okumaz	803	8,0
	10000	100,0

KİTAP OKUMA ALIŞKANLIKLARI

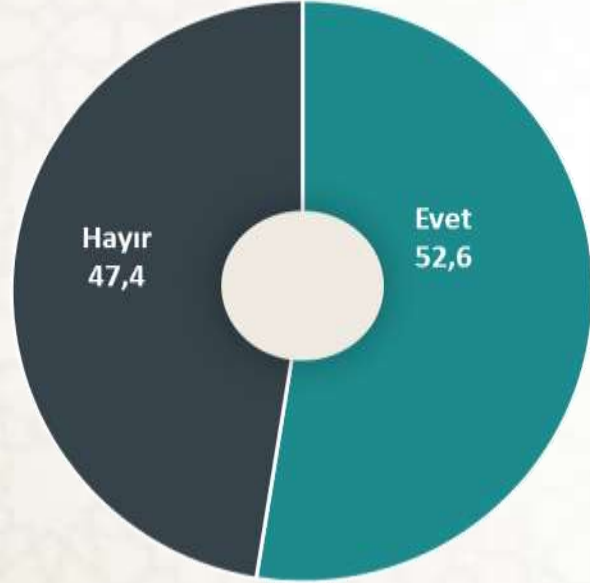
EVİNİZDE KİTAPLIK VAR MI?



DERS KİTABI HARİCİNDE EVİNİZDEKİ KİTAPLIKTA YAKLAŐIK KAÇ KİTAP VAR?

	Frekans	Yüzde
0-24 arası	2068	32,1
25-50 arası	1854	28,7
100 den fazla	1081	16,8
51-75 arası	902	14,0
75-100 arası	545	8,4
	6450	100,0

DERS KİTABI VEYA ÇALIŐMA ALANINIZA İLİŐKİN OLANLAR DIŐINDA KİTAP OKUR MUSUNUZ? (ÖYKÜ, ROMAN, DENEME, ŐİR VS.)



	Evet	Hayır	
Kadın	54,1%	45,9%	100,0%
Erkek	51,0%	49,0%	100,0%

DERS KİTABI VEYA ÇALIŐMA ALANINIZA İLİŐKİN OLANLAR DIŐINDA KİTAP OKUR MUSUNUZ? (ÖYKÜ, ROMAN, DENEME, ŐİİR VS.)

	Evet	Hayır	
7-11	65,4%	34,6%	100,0%
12-17	73,9%	26,1%	100,0%
18 - 24	67,5%	32,5%	100,0%
25 - 34	58,9%	41,1%	100,0%
35 - 44	48,3%	51,7%	100,0%
45 - 54	35,5%	64,5%	100,0%
55-64	32,4%	67,6%	100,0%
65 Yaő ve üzeri	29,0%	71,0%	100,0%

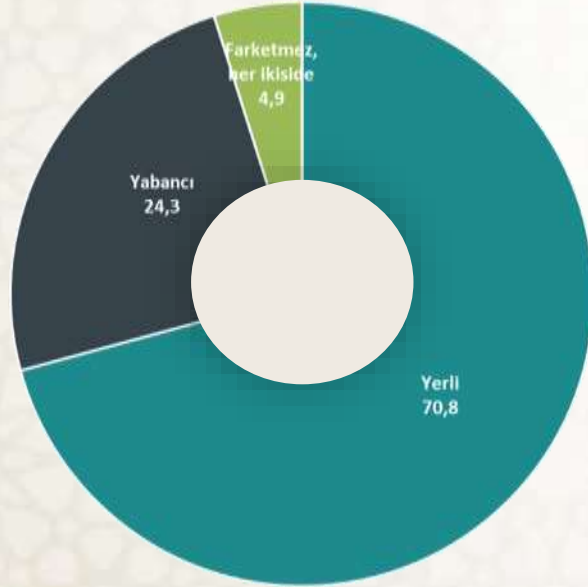
DERS KİTABI VEYA ÇALIŞMA ALANINIZA İLİŞKİN OLANLAR DIŞINDA KİTAP OKUR MUSUNUZ? (ÖYKÜ, ROMAN, DENEME, ŞİİR VS.)

	Evet	Hayır	
Okuryazar	44,5%	55,5%	100,0%
İlkokul Terk	33,5%	66,5%	100,0%
İlkokul Mezunu	35,7%	64,3%	100,0%
Ortaokul Mezunu	52,3%	47,7%	100,0%
Lise mezunu (Normal Lise)	63,1%	36,9%	100,0%
Lise mezunu (Meslek Lisesi)	65,0%	35,0%	100,0%
Yüksek Okul(2 Yıllık)	71,6%	28,4%	100,0%
Üniversite Mezunu (Açık öğretim)	76,4%	23,6%	100,0%
Üniversite Mezunu (Normal)	83,0%	17,0%	100,0%
Lisans Üstü	91,5%	8,5%	100,0%

NEDEN KİTAP OKUMAYI TERCİH ETMEDİĐİNİZİ SÖYLER MİSİNİZ?

BİRDEN ÇOK YANIT ALINMIŐTIR.	Frekans	Cevapların Yüzdesi	Deneklerin Yüzdesi*
Vakit bulamıyorum	1313	24,9	28,0
Kitap okumayı sevmiyorum	1219	23,1	26,0
Kitap okurken sıkılıyorum	814	15,4	17,3
Gereksiz buluyorum	557	10,6	11,9
Kitap okurken uykum geliyor	423	8,0	9,0
İnternette dolaőmak (Sosyal medya vs.) daha eĐlenceli geliyor	330	6,3	7,0
AlıőkanlıĐım olmadığı için	96	1,8	2,0
Kitaplar çok pahalı olduĐu için alamıyorum	86	1,6	1,8
SaĐlık sorunları yaőadığım için	42	0,8	0,9
Hepsi	53	1,0	1,1
DiĐer	42	0,8	0,9
Cevap yok	304	5,8	6,5
	5279	100,0	112,5

EN ÇOK YERLİ YAZARLARI MI, YOKSA YABANCI MI YAZARLARI MI OKURSUNUZ?



	Yerli	Yabancı	Fark etmez, her ikisi de	
Kadın	74,0%	20,9%	5,0%	100,0%
Erkek	67,3%	28,0%	4,7%	100,0%

EN ÇOK YERLİ YAZARLARI MI, YOKSA YABANCI MI YAZARLARI MI OKURSUNUZ?

	Yerli	Yabancı	Fark etmez, her ikisi de	
7-11	87,2%	9,0%	3,8%	100,0%
12-17	69,8%	23,2%	7,0%	100,0%
18 - 24	60,5%	34,9%	4,6%	100,0%
25 - 34	62,9%	32,5%	4,6%	100,0%
35 - 44	71,6%	22,4%	6,0%	100,0%
45 - 54	77,3%	17,6%	5,1%	100,0%
55-64	83,7%	15,6%	,7%	100,0%
65 Yaş ve üzeri	85,8%	12,2%	2,0%	100,0%

EN ÇOK YERLİ YAZARLARI MI, YOKSA YABANCI MI YAZARLARI MI OKURSUNUZ?

	Yerli	Yabancı	Fark etmez, her ikisi de	
Okuryazar	78,7%	17,5%	3,8%	100,0%
İlkokul Terk	85,7%	14,3%		100,0%
İlkokul Mezunu	80,4%	16,0%	3,6%	100,0%
Ortaokul Mezunu	72,4%	22,7%	4,9%	100,0%
Lise mezunu (Normal Lise)	66,9%	27,6%	5,5%	100,0%
Lise mezunu (Meslek Lisesi)	72,7%	24,2%	3,1%	100,0%
Yüksek Okul(2 Yıllık)	71,4%	23,8%	4,9%	100,0%
Üniversite Mezunu (Açık öğretim)	61,8%	32,2%	5,9%	100,0%
Üniversite Mezunu (Normal)	54,9%	36,8%	8,2%	100,0%
Lisans Üstü	61,7%	38,3%		100,0%

NEDEN YERLİ YAZARLARI TERCİH EDERSİNİZ?

	Frekans	Yüzde
Daha kolay anladığım için	569	15,8
Sevdiğim için	295	8,2
Kültürümü yansıttığı için	294	8,1
Bizden oldukları için	272	7,5
Türk yazarlara destek vermek için	265	7,3
Daha çok ilgimi çektiği için	182	5,0
Çok iyi oldukları için	148	4,1
Bana hitap ettiği için	137	3,8
Akıcı olduğu için	86	2,4
Belirli bir nedeni yok	81	2,2
Daha anlamlı oldukları için	68	1,9
Sade BİR dil kullandıkları için	62	1,7
Dini kitaplardan dolayı	56	1,6
Türk tarihini anlattıkları için	53	1,5
Doğal anlatım olduğu için	52	1,4
Öyle alıştığım için	38	1,0
Diğer	306	8,5
Cevap yok	645	17,9
	3608	100,0

NEDEN YABANCI YAZARLARI TERCİH EDERSİNİZ?

	Frekans	Yüzde
Çok iyi oldukları için	180	14,5
Daha çok ilgimi çektiği için	137	11,0
Sevdiğim için	102	8,2
Akıcı olduğu için	68	5,5
Daha yaratıcı oldukları için	65	5,3
Etkileyici tarzları olduğu için	53	4,3
Daha gerçekçi yazdıkları için	51	4,1
Değişik, farklı olduğu için	47	3,8
Daha donanımlı oldukları için	36	2,9
Daha kaliteli bulduğum için	36	2,9
Daha kolay anladığım için	33	2,7
Bana hitap ettiği için	29	2,4
Kültürlerini sevdiğim için	27	2,2
Tarafsız yaklaşımları olduğu için	21	1,7
Yabancı dünya klasiklerini sevdiğim için	20	1,7
Daha özgün oldukları için	19	1,5
Belirli bir nedeni yok	18	1,5
Farklı kültürler hakkında bilgi sahibi olmak için	14	1,1
Daha gizemli oldukları için	14	1,1
Türk yazarları beğenmediğim için	14	1,1
Diğer	33	2,7
Cevap yok	222	17,9
	1241	100,0

NE TÜR KİTAPLAR OKURSUNUZ?

BİRDEN ÇOK YANIT ALINMIŞTIR	Frekans	Cevapların Yüzdesi	Deneklerin Yüzdesi*
Edebi Kitaplar (Roman, Hikâye)	3371	24,6	64,8
Tarih Kitapları	1827	13,3	35,1
Siyaset	991	7,2	19,1
Felsefe	950	6,9	18,3
Kişisel Gelişim Kitapları	884	6,4	17,0
Dini Kitaplar	821	6,0	15,8
Bilim Kurgu Kitapları	808	5,9	15,5
Şiir Kitapları	770	5,6	14,8
Makale/Deneme	591	4,3	11,4
Biyografi/Anı	574	4,2	11,0
Kur'an Ve Meali/Tefsiri	389	2,8	7,5
Bilimsel Ve Akademik Kitaplar	313	2,3	6,0
Eleştiri Ve Kuram Kitapları	289	2,1	5,6
Gezi Kitapları	277	2,0	5,3
Sanat Kitapları	265	1,9	5,1
Bilişim Kitapları(Bilgisayar-Internet)	196	1,4	3,8
Yemek Kitapları	175	1,3	3,4
Diğer	114	0,8	2,2
Cevap yok	122	0,9	2,4
	13726	100,0	263,9

EN BEĞENDİĞİNİZ YAZAR

	Frekans	Yüzde
DOSTOYEVSKI	445	5,6
NECİP FAZIL KISAKÜREK	152	1,9
ORHAN PAMUK	135	1,7
ELİF ŞAFAK	131	1,7
REŞAT NURİ GÜNTEKİN	122	1,5
HALİDE EDİP ADIVAR	100	1,3
NAZİM HİKMET	97	1,2
AYŞE KULİN	91	1,1
EMİNE ŞENLİKOĞLU	86	1,1
OĞUZ ATAY	70	0,9
CANAN TAN	65	0,8
YAŞAR KEMAL	65	0,8
LEV NİKOLAYEVİÇ TOLSTOY	65	0,8
ÖMER SEYFETTİN	62	0,8
MEHMET AKİF ERSOY	60	0,8
SABAHATTİN ALİ	47	0,6
AZİZ NESİN	46	0,6
YILMAZ ÖZDİL	44	0,6
KAHRAMAN TAZE OĞLU	44	0,6
AHMET HAMDİ TAMPINAR	42	0,5
Diğer	3686	20,1
CEVAP YOK	1945	24,6
EN BEĞENDİĞİM YAZAR VEYA KİTAP YOK	1595	20,2
KİTAP OKUMUYORUM	804	10,2
	10000	100,0

EN BEĞENDİĞİNİZ KİTAP

	Frekans	Yüzde
TUTUNAMAYANLAR	256	3,3
SUÇ VE CEZA	88	1,1
AŞK	74	1,0
SEFİLLER	71	0,9
ÇALIKUŞU	70	0,9
KURAN-I KERİM	68	0,9
YAPRAK DÖKÜMÜ	63	0,8
ATEŞTEN GÖMLEK	52	0,7
NUTUK	51	0,7
İNCE MEHMET	41	0,5
HZ FATMA	41	0,5
KÜRK MATOLU MADONNA	40	0,5
PİRAYE'YE MEKTUPLAR	38	0,5
İDAMLIK GENÇ	31	0,4
OLASILIKSIZ	27	0,3
AŞK-I MEMNU	26	0,3
SEN 17 YAŞIMSIN	26	0,3
KAŞAĞI	22	0,3
ŞEKER PORTAKAL	22	0,3
SİMYACI	20	0,3
Diğer	1956	25,5
CEVAP YOK	2279	29,7
EN BEĞENDİĞİM YAZAR VEYA KİTAP YOK	1560	20,4
KİTAP OKUMUYORUM	745	9,7
	7665	100,0

YILDA ORTALAMA KAÇ KİTAP OKURSUNUZ?

	Frekans	Yüzde
1-5 arası	2364	45,7
6-11 arası	1444	27,9
12-20 arası	698	13,5
21 ve daha fazla	666	12,9
	5172	100,0

	1-5 arası	6-11 arası	12-20 arası	21 ve daha fazla	
Kadın	45,1%	27,9%	13,3%	13,7%	100,0%
Erkek	46,4%	27,9%	13,7%	12,0%	100,0%

YILDA ORTALAMA KAÇ KİTAP OKURSUNUZ?

	1-5 arası	6-11 arası	12-20 arası	21 ve daha fazla	
7-11	48,4%	26,7%	11,8%	13,1%	100,0%
12-17	35,6%	34,6%	16,2%	13,5%	100,0%
18 - 24	38,1%	32,5%	16,4%	13,1%	100,0%
25 - 34	43,3%	24,6%	18,1%	14,0%	100,0%
35 - 44	48,9%	27,0%	11,4%	12,7%	100,0%
45 - 54	57,6%	24,5%	7,3%	10,5%	100,0%
55-64	70,3%	16,2%	2,1%	11,4%	100,0%
65 Yaş ve üzeri	44,9%	34,0%	10,9%	10,2%	100,0%

YILDA ORTALAMA KAÇ KİTAP OKURSUNUZ?

	1-5 arası	6-11 arası	12-20 arası	21 ve daha fazla	
Okuryazar	49,5%	21,1%	14,1%	15,4%	100,0%
İlkokul Terk	75,6%	15,1%	-	9,3%	100,0%
İlkokul Mezunu	60,3%	22,7%	9,8%	7,2%	100,0%
Ortaokul Mezunu	49,4%	27,2%	12,3%	11,2%	100,0%
Lise mezunu (Normal Lise)	42,8%	30,4%	13,9%	12,9%	100,0%
Lise mezunu (Meslek Lisesi)	42,9%	33,2%	16,4%	7,5%	100,0%
Yüksek Okul(2 Yıllık)	35,7%	31,9%	20,5%	11,9%	100,0%
Üniversite Mezunu (Açık öğretim)	29,6%	23,9%	20,1%	26,4%	100,0%
Üniversite Mezunu (Normal)	25,1%	35,9%	18,5%	20,4%	100,0%
Lisans Üstü	26,9%	35,2%	9,3%	28,7%	100,0%

NEDEN KİTAP OKURSUNUZ?

BİRDEN ÇOK YANIT ALINMIŐTIR	Frekans	Cevapların Yüzdesi	Deneklerin Yüzdesi*
Kendimi geliőtirmek için	2756	32,6	53,0
Kitap okumaktan zevk aldıđım için	2499	29,6	48,1
Bilgili ve kültürlü olabilmek için	1875	22,2	36,0
Mesleki başarıma katkısı olduđu için	524	6,2	10,1
Sınavlardaki başarıma katkısı olduđu için	440	5,2	8,5
Kitap okumak okulda zorunlu olduđu için	208	2,5	4,0
Cevap yok	74	0,9	1,4
Diđer	67	0,8	1,3
	8443	100,0	162,3

KİTAP OKUMA ALIŐKANLIĐI EDİNMENİZDE KİMLER DAHA ÇOK ETKİLİ OLMUŐTUR?

	Frekans	Cevapların Yüzdesi	Deneklerin Yüzdesi*
Kimsenin doğrudan etkisi olmadı; birçok kişiden (yakınlarım)	1622	26,4	31,2
Öğretmenlerim	1382	22,5	26,6
Arkadaşlarım	790	12,8	15,2
Babam	785	12,8	15,1
Annem	682	11,1	13,1
Ablam	322	5,2	6,2
Ağabeyim	285	4,6	5,5
Örnek aldığım kişi	243	3,9	4,7
Cevap yok	36	0,6	0,7
	6145	100,0	118,2

KENDİNİZİ NASIL BİR OKUYUCU OLARAK NİTELİYORSUNUZ?

	Frekans	Yüzde
Seçici ve düzenli okuyan	2275	43,7
Rastgele kitap seçen ve düzensiz okuyan	1095	21,1
Seçici ve düzensiz okuyan	973	18,7
Rastgele kitap seçen ve düzenli okuyan	776	14,9
Cevap yok	81	1,6
	5201	100,0

KENDİNİZİ NASIL BİR OKUYUCU OLARAK NİTELİYORSUNUZ?

	Rastgele kitap seçen ve düzensiz okuyan	Rastgele kitap seçen ve düzenli okuyan	Seçici ve düzenli okuyan	Seçici ve düzensiz okuyan	Cevap yok	
Kadın	22,2%	13,7%	43,8%	18,8%	1,5%	100,0%
Erkek	19,8%	16,2%	43,7%	18,6%	1,7%	100,0%

	Rastgele kitap seçen ve düzensiz okuyan	Rastgele kitap seçen ve düzenli okuyan	Seçici ve düzenli okuyan	Seçici ve düzensiz okuyan	Cevap yok	
7-11	23,2%	21,7%	37,9%	15,2%	2,0%	100,0%
12-17	16,1%	13,0%	51,9%	17,7%	1,3%	100,0%
18 - 24	18,2%	14,3%	44,4%	20,8%	2,3%	100,0%
25 - 34	18,8%	15,7%	44,2%	20,4%	,9%	100,0%
35 - 44	26,1%	12,9%	41,9%	16,9%	2,2%	100,0%
45 - 54	28,0%	16,8%	40,3%	12,5%	2,4%	100,0%
55-64	27,7%	14,0%	32,2%	26,1%		100,0%
65 Yaş ve üzeri	13,6%	15,6%	49,0%	20,4%	1,4%	100,0%

KENDİNİZİ NASIL BİR OKUYUCU OLARAK NİTELİYORSUNUZ?

	Rastgele kitap seçen ve düzensiz okuyan	Rastgele kitap seçen ve düzenli okuyan	Seçici ve düzenli okuyan	Seçici ve düzensiz okuyan	Cevap yok	
Okuryazar	25,0%	23,9%	30,4%	19,4%	1,3%	100,0%
İlkokul Terk	16,0%	19,3%	18,5%	46,2%	-	100,0%
İlkokul Mezunu	26,0%	15,2%	39,0%	17,8%	2,0%	100,0%
Ortaokul Mezunu	19,9%	13,7%	47,5%	17,2%	1,8%	100,0%
Lise mezunu (Normal Lise)	22,5%	13,3%	43,3%	19,1%	1,8%	100,0%
Lise mezunu (Meslek Lisesi)	22,7%	16,7%	38,3%	21,2%	1,1%	100,0%
Yüksek Okul(2 Yıllık)	21,4%	14,8%	43,8%	19,5%	,5%	100,0%
Üniversite Mezunu (Açık öğretim)	30,4%	13,9%	36,1%	18,4%	1,3%	100,0%
Üniversite Mezunu (Normal)	12,0%	12,8%	56,6%	17,2%	1,5%	100,0%
Lisans Üstü	6,5%	15,9%	65,4%	12,1%	-	100,0%

KİTAP SEĐİMİNDE ETKİLİ OLAN FAKTÖRLERİN ÖNEM DÜZEYLERİ**KİTAP SEĐİMİNDE
ETKİLİ FAKTÖRLERİN SIRALAMASI****1. SIRA: KONU****2.SIRA : TÜR****3.SIRA : YAZAR****4.SIRA :TAVSİYELER****5.SIRA : MEDYA YORUMLARI****6.SIRA : YAYINEVİ**ORTALAMALAR,
5 PUAN ÜZERİNDEN
HESAPLANMIŐTIR.

	Hiç önemli değil	Önemli değil	Kararsızım	Önemli	Çok önemli	Toplam	Ortalama
KİTABIN KONUSU	2,1	4,8	8,2	49,7	35,2	100,0	4,11
KİTABIN TÜRÜ	2,5	7,6	9,5	51,9	28,5	100,0	3,96
KİTABIN YAZARI	4,6	10,9	9,7	46,6	28,2	100,0	3,83
Çevrem / arkadaşlarımla tavsiyesi	5,5	14,9	15,4	49,3	14,9	100,0	3,53
KİTAP HAKKINDA MEDYADA (TV, gazete, sosyal medya) YER ALAN DEĐERLENDİRMELER	10,1	21,0	18,9	36,5	13,4	100,0	3,22
KİTABIN YAYINEVİ	18,9	24,8	18,3	24,3	13,8	100,0	2,89

CİNSİYETE VE YAŞ GRUPLARINA GÖRE KİTAP SEÇİMİNDE ETKİLİ OLAN FAKTÖRLERİN ORTALAMA ÖNEM DÜZEYLERİ

	Kitabın konusu	Kitabın türü	Kitabın yazarı	Çevremin / arkadaşlarımla tavsiyesi	Kitap hakkında medyada yer alan değerlendirmeler	Kitabın yayınevi
Kadın	4,12	3,97	3,84	3,51	3,17	2,82
Erkek	4,10	3,96	3,82	3,55	3,28	2,97
	Kitabın konusu	Kitabın türü	Kitabın yazarı	Çevremin / arkadaşlarımla tavsiyesi	Kitap hakkında medyada yer alan değerlendirmeler	Kitabın yayınevi
7-11	4,00	3,77	3,57	3,17	2,70	2,61
12-17	4,09	3,97	3,68	3,48	3,30	2,87
18 - 24	4,15	4,02	3,80	3,48	3,15	2,75
25 - 34	4,18	3,93	3,94	3,52	3,18	2,98
35 - 44	4,06	3,97	3,95	3,70	3,35	2,97
45 - 54	4,13	4,08	3,91	3,65	3,37	2,98
55-64	4,09	3,97	3,90	3,72	3,30	3,13
65 Yaş ve üzeri	4,05	3,95	3,79	3,48	3,33	2,66

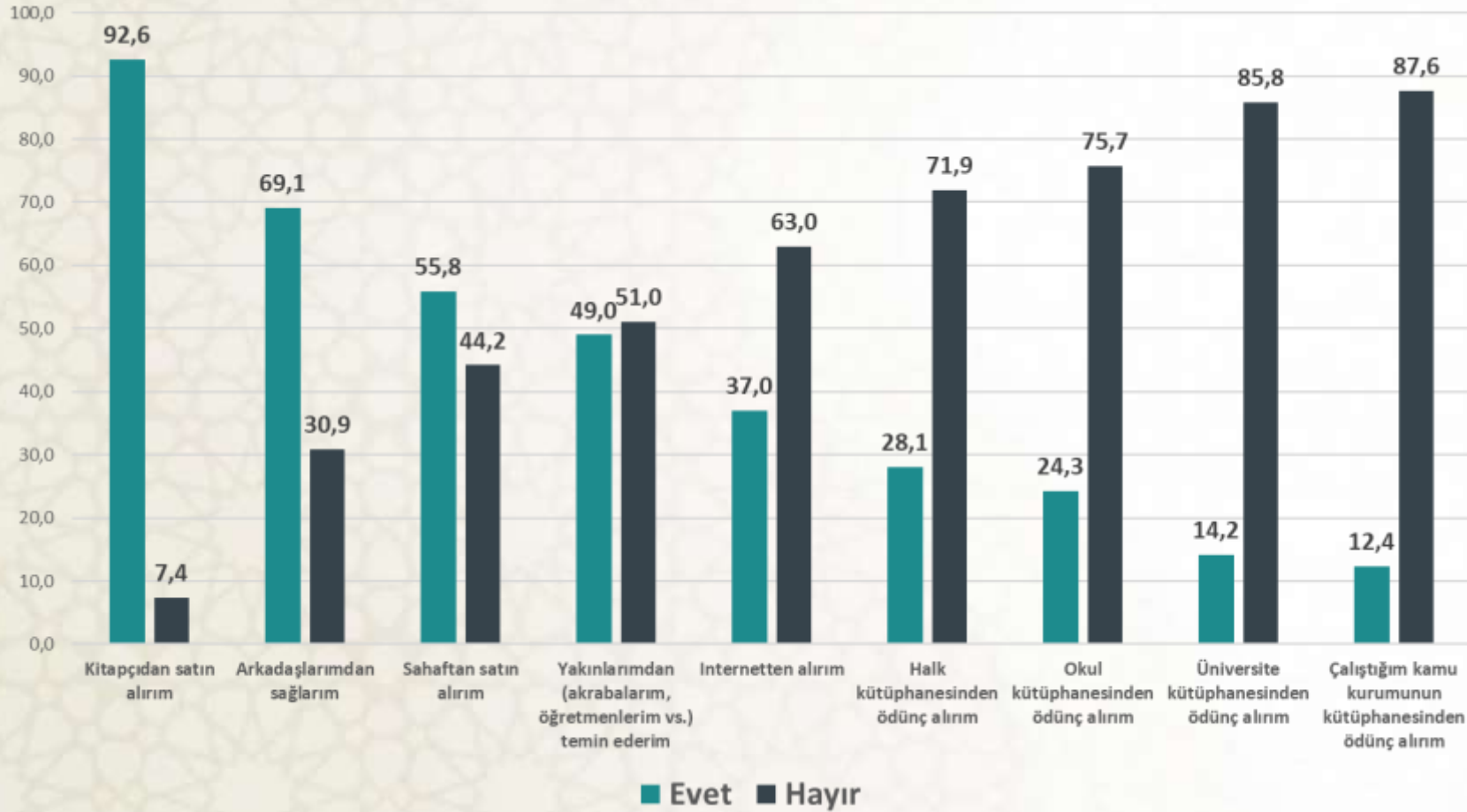
Tabloda ortalama önem düzeyleri yer almaktadır. Değerlendirme satır bazında yapılmıştır. Her bir satırdaki en yüksek ortalama yeşil en düşük ortalama ise kırmızı renk ile işaretlenmiştir.

EĐİTİM DÜZEYİNE GÖRE KİTAP SEÇİMİNDE ETKİLİ OLAN FAKTÖRLERİN ORTALAMA ÖNEM DÜZEYLERİ

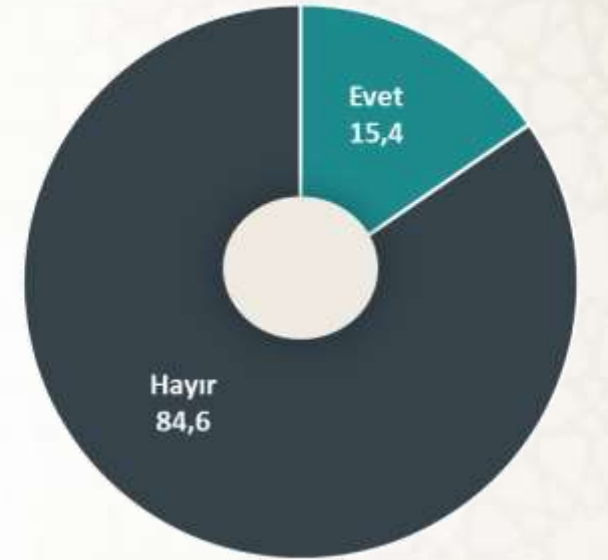
	Kitabın konusu	Kitabın türü	Kitabın yazarı	Çevremin / arkadaşlarımla tavsiyesi	Kitap hakkında medyada yer alan değerlendirmeler	Kitabın yayınevi
Okuryazar	4,05	3,94	3,64	3,14	2,72	2,36
İlkokul Terk	4,56	4,48	4,45	3,90	3,65	3,16
İlkokul Mezunu	4,02	3,86	3,77	3,52	3,21	3,01
Ortaokul Mezunu	4,13	4,00	3,79	3,62	3,35	3,01
Lise mezunu (Normal Lise)	4,08	3,90	3,78	3,47	3,20	2,77
Lise mezunu (Meslek Lisesi)	4,13	3,93	3,67	3,43	3,13	2,75
Yüksek Okul(2 Yıllık)	4,14	4,01	4,00	3,62	3,24	2,82
Üniversite Mezunu (Açıköğretim)	4,05	3,85	3,79	3,63	3,35	2,99
Üniversite Mezunu (Normal)	4,18	4,04	4,04	3,64	3,26	2,97
Lisans Üstü	4,30	4,16	4,11	3,24	2,93	2,87

Tabloda ortalama önem düzeyleri yer almaktadır. Değerlendirme satır bazında yapılmalıdır. Her bir satırdaki en yüksek ortalama yeşil en düşük ortalama ise kırmızı renk ile işaretlenmiştir.

OKUDUĞUNUZ KİTAPLARI NE ŞEKİLDE TEMİN EDİYORSUNUZ?

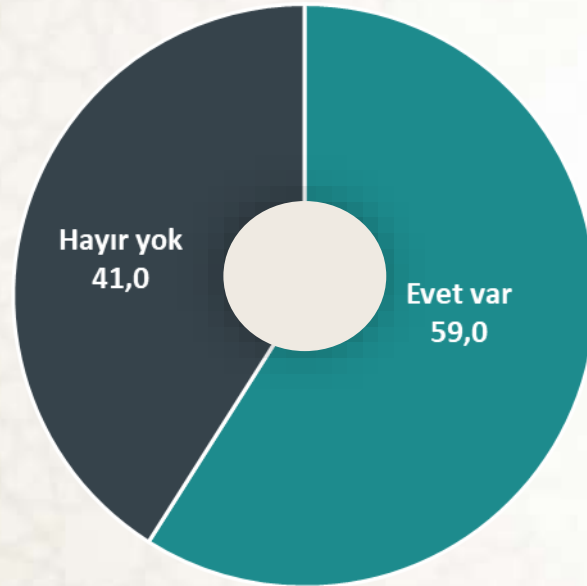


EVİNİZE KORSAN KİTAP ALINIR MI?



KÜTÜPHANELER HAKKINDA DEĞERLENDİRMELER

BULUNDUĞUNUZ BÖLGEDE KÜTÜPHANE VAR MI?



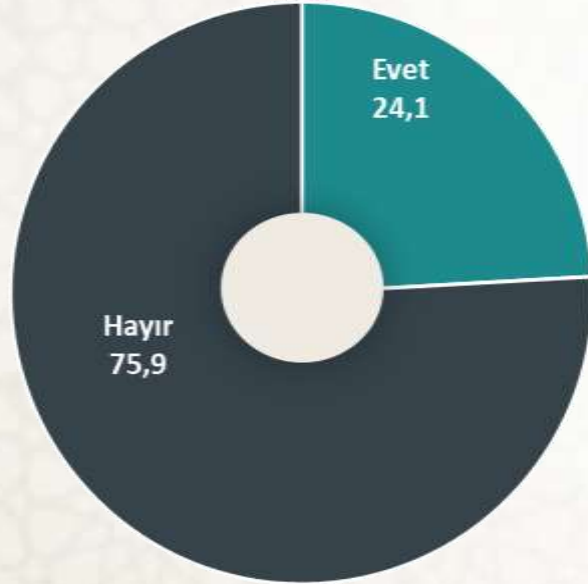
	Evet	Hayır	
BURDUR	100,0%	-	100,0%
KASTAMONU	100,0%	-	100,0%
MARDİN	100,0%	-	100,0%
ŞİİRT	100,0%	-	100,0%
KARABÜK	97,5%	2,5%	100,0%
BARTIN	96,6%	3,4%	100,0%
ÇANAKKALE	94,4%	5,6%	100,0%
MANİSA	92,1%	7,9%	100,0%
AKSARAY	91,7%	8,3%	100,0%
ELAZIĞ	90,0%	10,0%	100,0%
TRABZON	88,6%	11,4%	100,0%
ŞANLIURFA	83,1%	16,9%	100,0%
SİVAS	81,8%	18,2%	100,0%
KONYA	80,3%	19,7%	100,0%
AĞRI	80,0%	20,0%	100,0%
GİRESUN	78,8%	21,2%	100,0%
İZMİR	77,5%	22,5%	100,0%
KOCAELİ	74,7%	25,3%	100,0%
KAYSERİ	74,2%	25,8%	100,0%
DİYARBAKIR	72,9%	27,1%	100,0%
SAMSUN	70,0%	30,0%	100,0%
OSMANİYE	67,5%	32,5%	100,0%
GAZİANTEP	65,3%	34,7%	100,0%
ANKARA	61,3%	38,7%	100,0%
KAHRAMANMARAŞ	54,7%	45,3%	100,0%
ERZURUM	52,9%	47,1%	100,0%
İSTANBUL	51,5%	48,5%	100,0%
MERSİN	50,5%	49,5%	100,0%
MALATYA	46,6%	53,4%	100,0%
TEKİRDAĞ	42,9%	57,1%	100,0%
ANTALYA	38,9%	61,1%	100,0%
KÜTAHYA	37,5%	62,5%	100,0%
ADANA	30,7%	69,3%	100,0%
BALIKESİR	28,8%	71,2%	100,0%
VAN	26,5%	73,5%	100,0%
DENİZLİ	18,8%	81,2%	100,0%
BURSA	15,4%	84,6%	100,0%

HANGİ KÜTÜPHANELER?

(BU SORU, KÜTÜPHANE OLDUĐUNU BELİRTENLERE SORULMUŐTUR.)

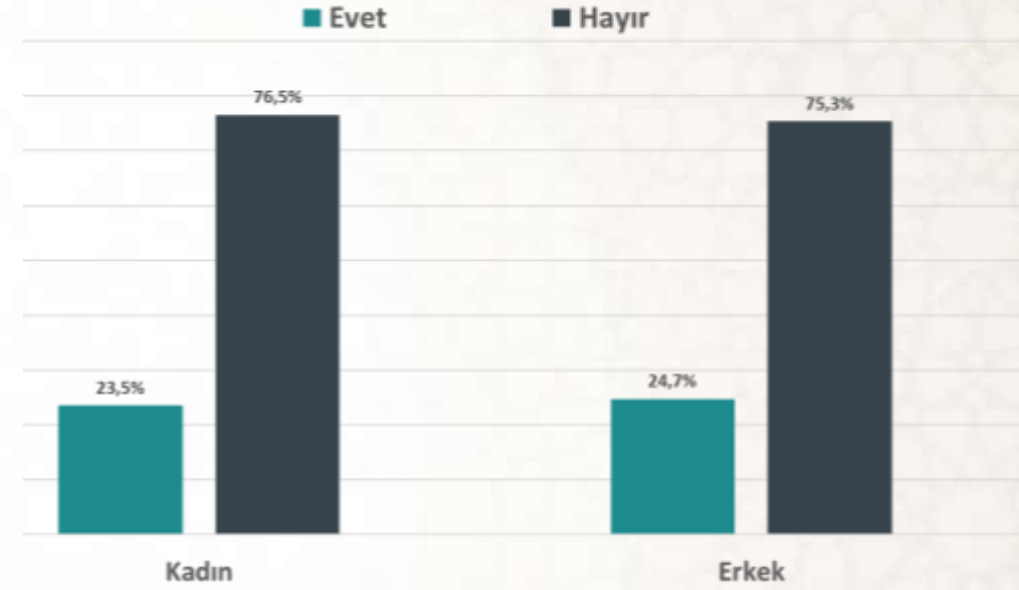
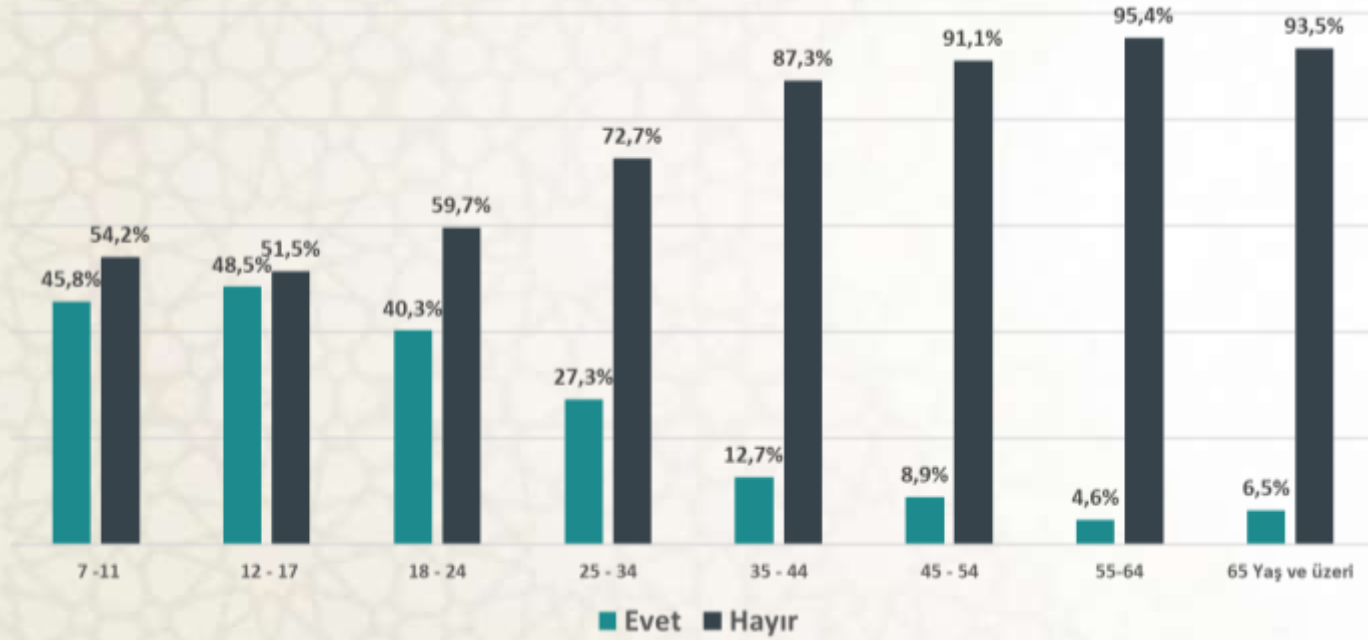
BİRDEN ÇOK CEVAP ALINMIŐTIR	Frekans	Cevapların Yüzdesi	Deneklerin Yüzdesi*
Halk kütüphanesi	3222	35,4	56,3
Okul kütüphanesi	2626	28,9	45,9
Belediye kütüphanesi	1665	18,3	29,1
Üniversite kütüphanesi	1005	11,0	17,6
Milli Kütüphane	348	3,8	6,1
Özel kütüphane (Çalıőtığım kurumun kütüphanesi vb.)	215	2,4	3,8
Cevap yok	21	0,2	0,4
	9103	100,0	159,1

KÜTÜPHANEYE GİDİYOR MUSUNUZ?

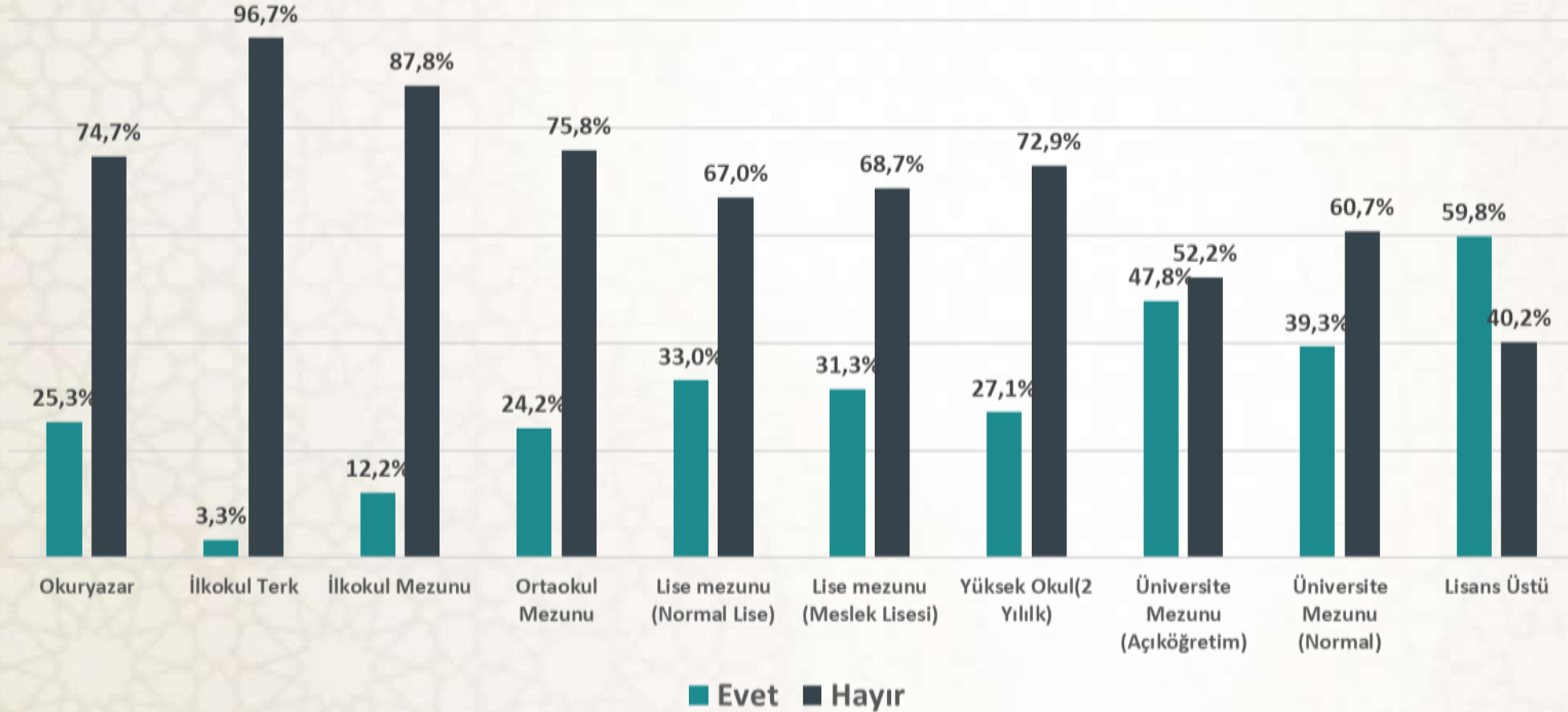


	Frekans	Yüzde	Geçerli Yüzde
Hayır	7549	75,5	75,9
Evet	2392	23,9	24,1
	9941	99,4	100,0
Cevap yok	59	0,6	
	10000	100,0	

KÜTÜPHANEYE GİDİYOR MUSUNUZ?



KÜTÜPHANEYE GİDİYOR MUSUNUZ?



NE SIKLIKTA KÜTÜPHANEYE GİDİYORSUNUZ?

(BU SORU, KÜTÜPHANEYE GİTTİĐİNİ BELİRTENLERE SORULMUŐTUR.)

	Frekans	Yüzde
İőim oldukça (ders, araştırma, kurumsal iş vb.)	1059	46,3
Haftada bir	496	21,7
Ayda bir	348	15,2
On beő günde bir	247	10,8
Her gün	137	6,0
	2287	100,0

Bu soruya 105 kiő yanıt vermemiőtir.

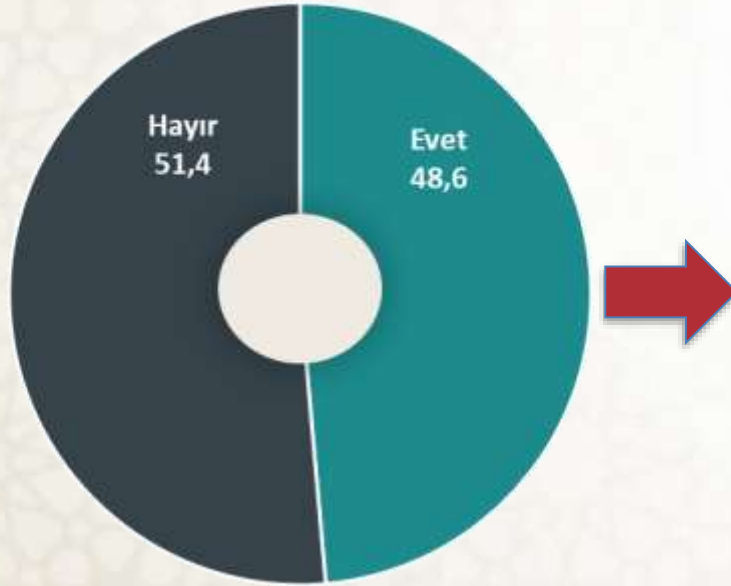
KÜTÜPHANEYE HİÇ GİTMEME NEDENİNİZ NEDİR ?

(BU SORU, KÜTÜPHANEYE GİTMEDİĐİNİ BELİRTENLERE SORULMUŐTUR.)

BİRDEN ÇOK YANIT ALINMIŐTIR.
BAZ: 7549 KİŐİ

	Frekans	Cevapların Yüzdesi	Deneklerin Yüzdesi*
Hiç ihtiyaç duymadıĐım için	4800	59,5	63,6
Ulaőım zor olduĐu için	996	12,3	13,2
Verilen hizmetlerden haberim olmadıĐı için	702	8,7	9,3
Vakit bulamadıĐım için	419	5,2	5,6
AradıĐım bilgi/kültür/sanat/eĐitim kaynaklarını bulacaĐım için	252	3,1	3,3
Hepsi	191	2,4	2,5
Hizmet vermek için yeterli sayıda personel olacaĐı için	109	1,4	1,4
Personelin bana ilgi göstereceĐini sanmıyorum	67	0,8	0,9
Engelli eriőimi olmadıĐı için	52	0,6	0,7
Alıőkanlık edinmediĐim için	30	0,4	0,4
Kütüphane bulamadıĐım için	29	0,4	0,4
Kütüphaneye gitmeyi sevmediĐim için	14	0,2	0,2
DiĐer	18	0,2	0,2
Cevap yok	386	4,8	5,1
	8065	100,0	106,8

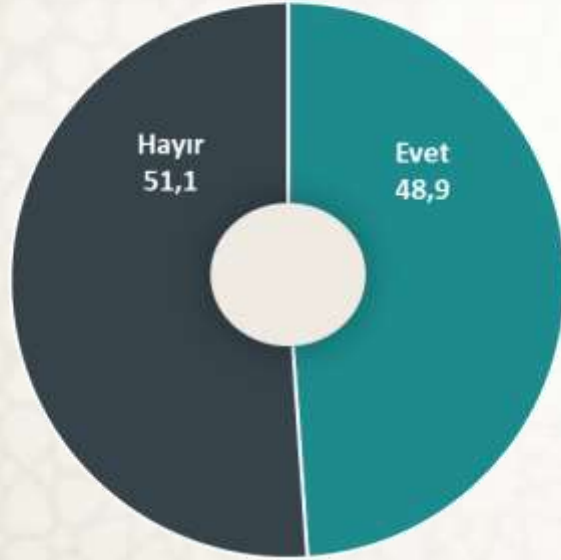
BİR KÜTÜPHANEYE ÜYE MİSİNİZ; ÜYEYSENİZ NE TÜR BİR KÜTÜPHANE OLDUĐUNU BELİRTİR MİSİNİZ?



BİRDEN ÇOK YANIT ALINMIŐTIR.
BAZ: 1140 kiŐi

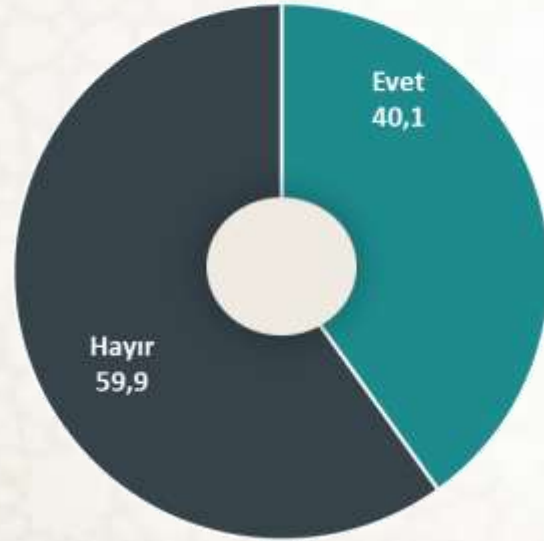
	Frekans	Cevapların Yüzdesi	Deneklerin Yüzdesi*
Okul kütüphanesi	531	38,2	46,5
Halk kütüphanesi	500	36,0	43,9
Üniversite kütüphanesi	151	10,9	13,2
Belediye kütüphanesi	114	8,2	10,0
Özel kütüphane	34	2,4	3,0
Milli Kütüphane	26	1,9	2,3
Diđer	2	0,1	0,2
Cevap yok	32	2,3	2,8
	1389	100,0	121,9

KÜTÜPHANELERE ÜYELİK EVE ÖDÜNÇ VERME HİZMETİNİN ÜCRETSİZ OLDUĐUNU BİLİYOR MUSUNUZ?



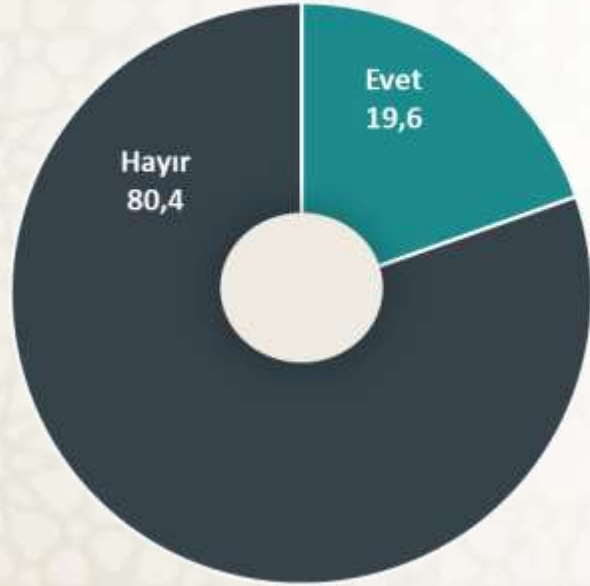
	Frekans	Yüzde	Geçerli Yüzde
Hayır	5091	50,9	51,1
Evet	4879	48,8	48,9
	9970	99,7	100,0
Fikrim yok	3	0,0	
Cevap yok	27	0,3	
	30	0,3	
	10000	100,0	

ÜYE OLUP, ÖDÜNÇ VERME HİZMETİNİ YARARLANMAK İSTER MİSİNİZ?



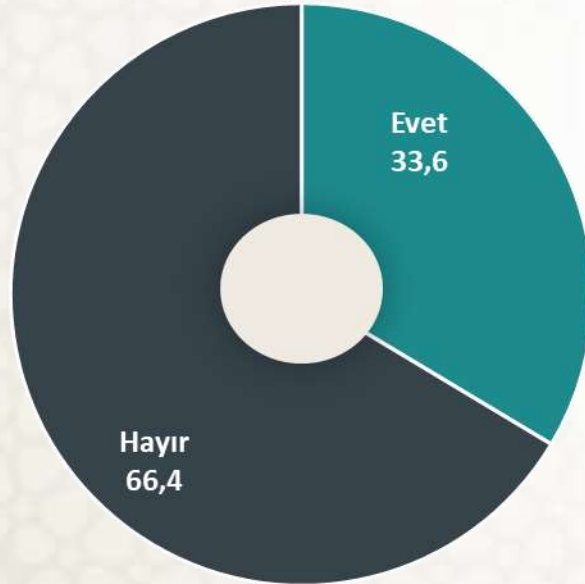
	Frekans	Yüzde	Geçerli Yüzde
Hayır	5936	59,4	59,9
Evet	3971	39,7	40,1
	9907	99,1	100,0
Cevap yok	93	0,9	
	10000	100,0	

KÜTÜPHANELERDE EVE BAĐIMLI (ENGELLİ- HASTA- YAŐLI) VATANDAŐLARA ÜCRETSİZ OLARAK POSTA YOLU İLE EVE ÖDÜNÇ MATERIAL (KİTAP,CD VS.) GÖNDERME HİZMETİNDEN HABERİNİZ VAR MI?



	Frekans	Yüzde	Geçerli Yüzde
Hayır	7989	79,9	80,4
Evet	1953	19,5	19,6
	9942	99,4	100,0
Fikrim yok	4	0,0	
Cevap yok	54	0,5	
	58	0,6	
	10000	100,0	

**SİZ KÜTÜPHANELERİN EVE BAĐIMLI VATANDAŐLARA YÖNELİK ÜCRETSİZ OLARAK
POSTA YOLU İLE EVE ÖDÜNÇ MATERIAL (KİTAP, CD VS.)
GÖNDERME HİZMETİNDEN YARARLANMAK İSTER MİSİNİZ?**



	Frekans	Yüzde	Geçerli Yüzde
Hayır	6557	65,6	66,4
Evet	3319	33,2	33,6
	9876	98,8	100,0
Fikrim yok	39	0,4	
Cevap yok	85	0,9	
	124	1,2	
	10000	100,0	

**KÜTÜPHANELERDE BULUNAN (KİTAP, DERĐİ, ANSİKLOPEDİ, GAZETE ,CD, DVD VS.)
BİLGİ, KÜLTÜR, EĐİTİM VE SANAT UNSURU İÇEREN
BİLGİ KAYNAKLARINI NE DERECE YETERLİ BULUYORSUNUZ?**

ORTALAMA : 3,06 PUAN ORTALAMA, 5 PUAN ÜZERİNDEN HESAPLANMIŐTIR	Frekans	Yüzde	Geçerli Yüzde
Kesinlikle yetersiz	599	6,0	9,8
Yetersiz	1167	11,7	19,0
Ne yeterli ne yetersiz	1962	19,6	31,9
Yeterli	2088	20,8	34,0
Kesinlikle yeterli	327	3,3	5,3
	6143	61,4	100,0
Fikrim yok	3760	37,6	
Cevap yok	97	1,0	
	3857	38,6	
	10000	100,0	

KÜTÜPHANELERDE BULUNAN (KİTAP, DERGİ, ANSİKLOPEDİ, GAZETE ,CD, DVD VS.) BİLGİ, KÜLTÜR, EĞİTİM VE SANAT UNSURU İÇEREN BİLGİ KAYNAKLARINI NE DERECE YETERLİ BULUYORSUNUZ?

ORTALAMA, 5 PUAN ÜZERİNDEN HESAPLANMIŞTIR	ORTALAMA PUAN
7-11	3,59
12-17	3,10
18 - 24	2,95
25 - 34	3,03
35 - 44	2,93
45 - 54	3,18
55-64	3,07
65 Yaş ve üzeri	2,70

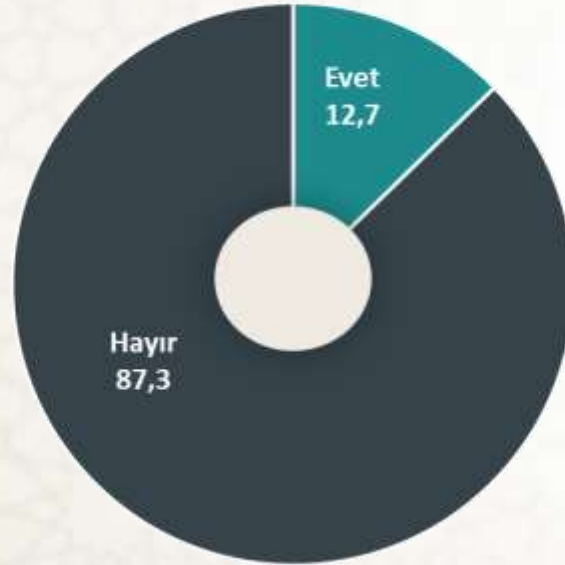
ORTALAMA, 5 PUAN ÜZERİNDEN HESAPLANMIŞTIR	ORTALAMA PUAN
Kadın	3,14
Erkek	2,98

ORTALAMA, 5 PUAN ÜZERİNDEN HESAPLANMIŞTIR	ORTALAMA PUAN
Okuryazar	3,22
İlkokul Terk	3,15
İlkokul Mezunu	3,13
Ortaokul Mezunu	3,02
Lise mezunu (Normal Lise)	2,98
Lise mezunu (Meslek Lisesi)	3,14
Yüksek Okul(2 Yıllık)	3,26
Üniversite Mezunu (Açık öğretim)	2,96
Üniversite Mezunu (Normal)	2,94
Lisans Üstü	2,93

**KÜTÜPHANELERDE BULUNAN (KİTAP, DERĐİ, ANSİKLOPEDİ, GAZETE ,CD, DVD VS.)
BİLGİ, KÜLTÜR, EĐİTİM VE SANAT UNSURU İÇEREN
BİLGİ KAYNAKLARINI NE DERECE YETERLİ BULUYORSUNUZ?**

	Kesinlikle yetersiz	Yetersiz	Ne yeterli ne yetersiz	Yeterli	Kesinlikle yeterli	
Evet, kütüphaneye gidiyorum	8,2%	14,6%	25,4%	43,5%	8,2%	100,0%
Hayır, kütüphaneye gitmiyorum	10,6%	21,5%	35,7%	28,5%	3,7%	100,0%

KÜTÜPHANEYE GELEN YENİ YAYINLARDAN ÇEŐİTLİ YOLLARLA (WEB SAYFASI, KISA MESAJ VB.) HABERDAR OLABİLİYOR MUSUNUZ?



	Frekans	Yüzde	Geçerli Yüzde
Hayır	8517	85,1	87,3
Evet	1238	12,4	12,7
	9755	97,5	100,0
Cevap yok	245	2,5	
	10000	100,0	

**KÜTÜPHANEYE GELEN YENİ YAYINLARDAN ÇEŐİTLİ YOLLARLA
(WEB SAYFASI, KISA MESAJ VB.) HABERDAR OLABİLİYOR MUSUNUZ?**



YAYINLANAN YAYINLARDAN VE YENİ ÇIKAN BİLGİ KAYNAKLARINDAN HABERDAR OLMAK İSTER MİSİNİZ ?

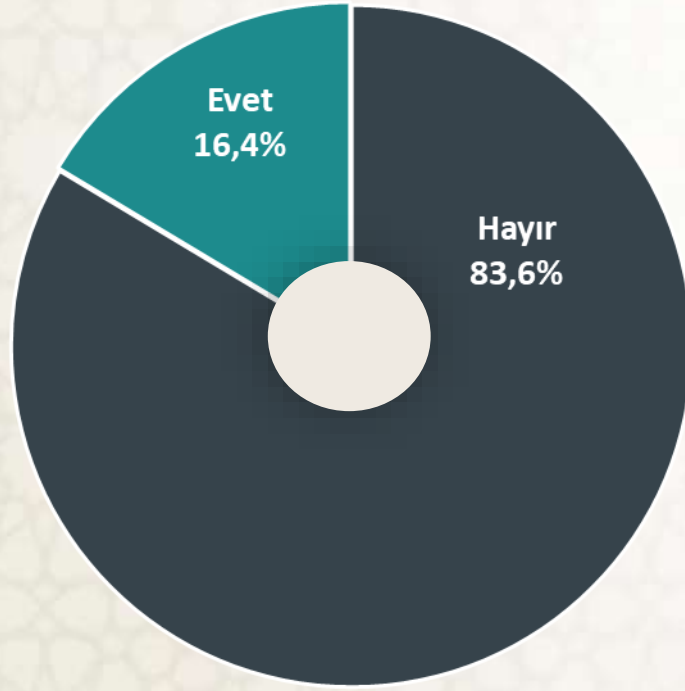
	Frekans	Yüzde
Fark etmez	4292	43,0
Hayır	3230	32,3
Evet	2372	23,7
Cevap yok	106	1,0
	10000	100,0

YAYINLANAN YAYINLARDAN VE YENİ ÇIKAN BİLGİ KAYNAKLARINDAN HABERDAR OLMAK İSTER MİSİNİZ ?

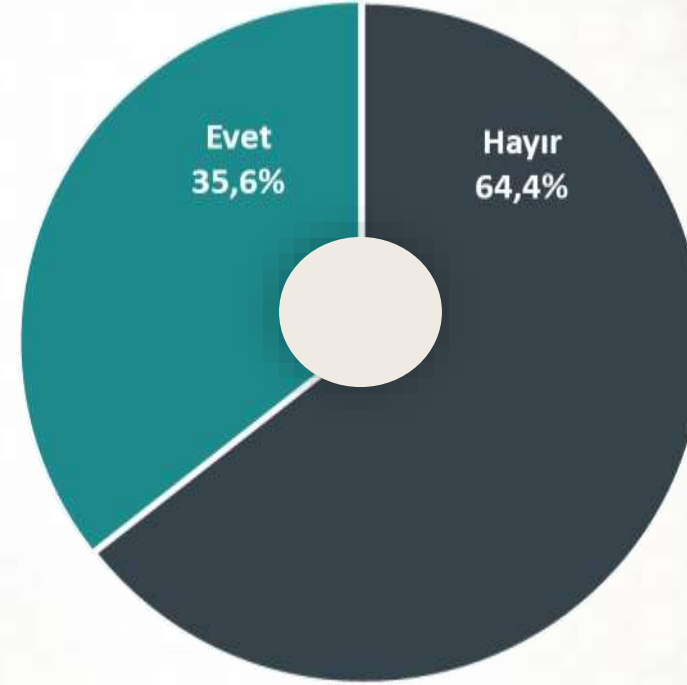
	Evet	Fark etmez	Hayır	
Evet, kütüphaneye gidiyorum	43,7%	41,8%	14,5%	100,0%
Hayır, kütüphaneye gitmiyorum	17,5%	43,9%	38,6%	100,0%

	Evet	Fark etmez	Hayır	
Evet, kitap okuyorum	31,6%	44,9%	23,5%	100,0%
Hayır, kitap okumuyorum	15,7%	41,4%	42,9%	100,0%

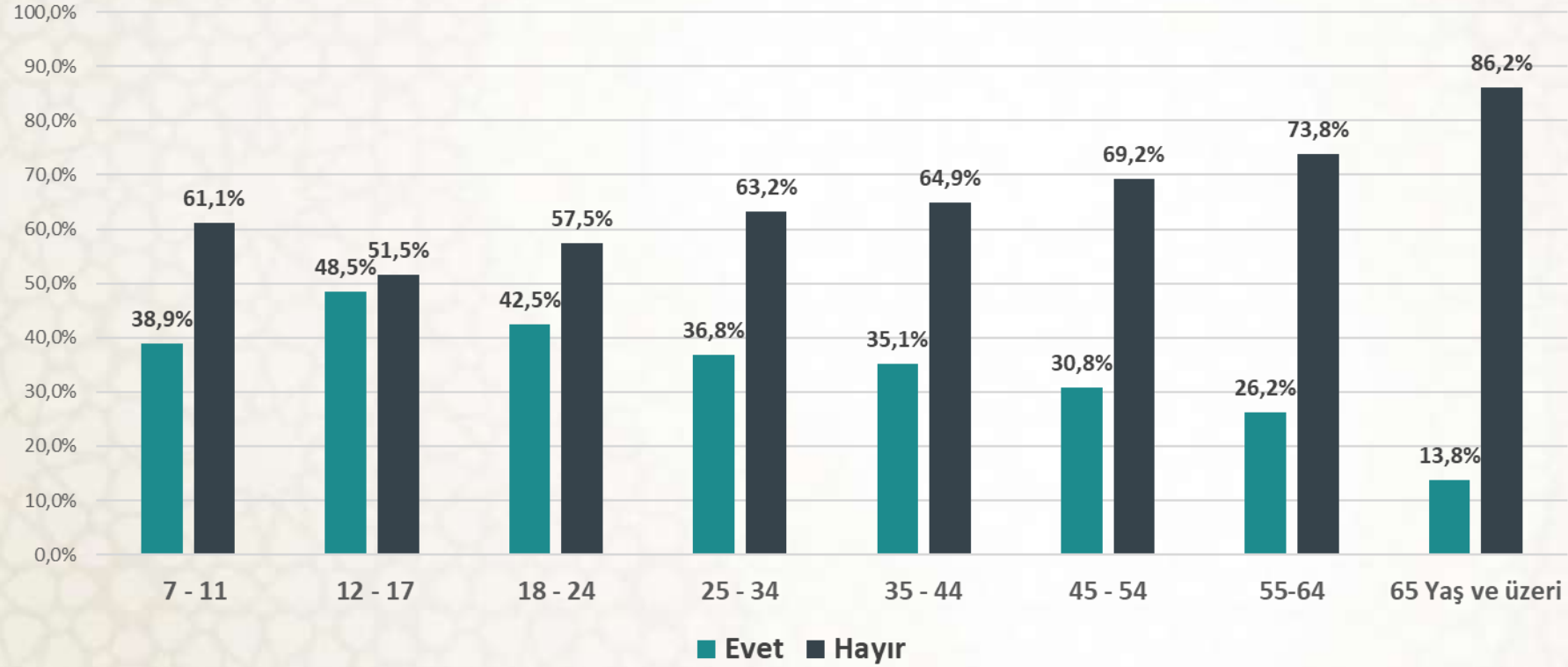
**KÜTÜPHANELERDE DÜZENLENEN
KONFERANS, PANEL, SÖYLEŐİ, OYUN, TARTIŐMA,
GÖSTERİ GİBİ ETKİNLİKLERDEN HABERDAR
OLABİLİYOR MUSUNUZ?**



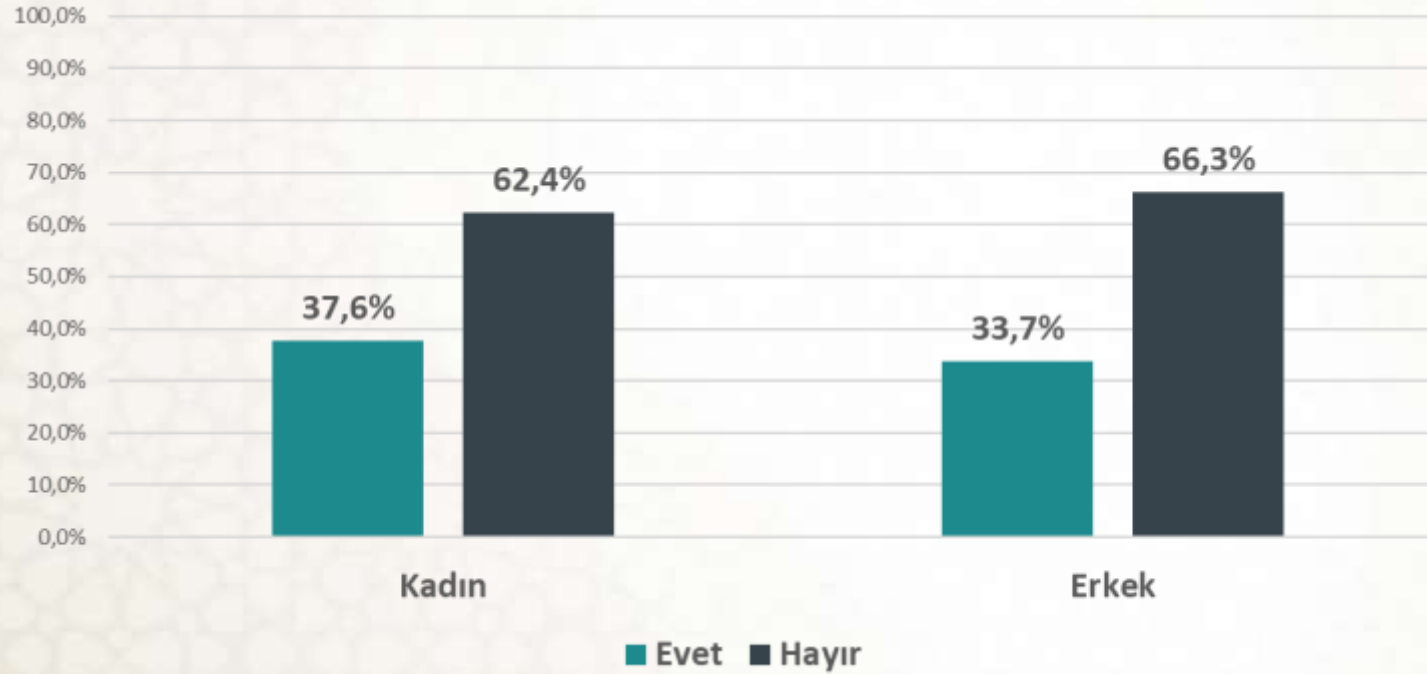
**BU TÜR ETKİNLİKLERDEN HABERDAR
OLDUĐUNUZDA KATILIR MISINIZ ?**



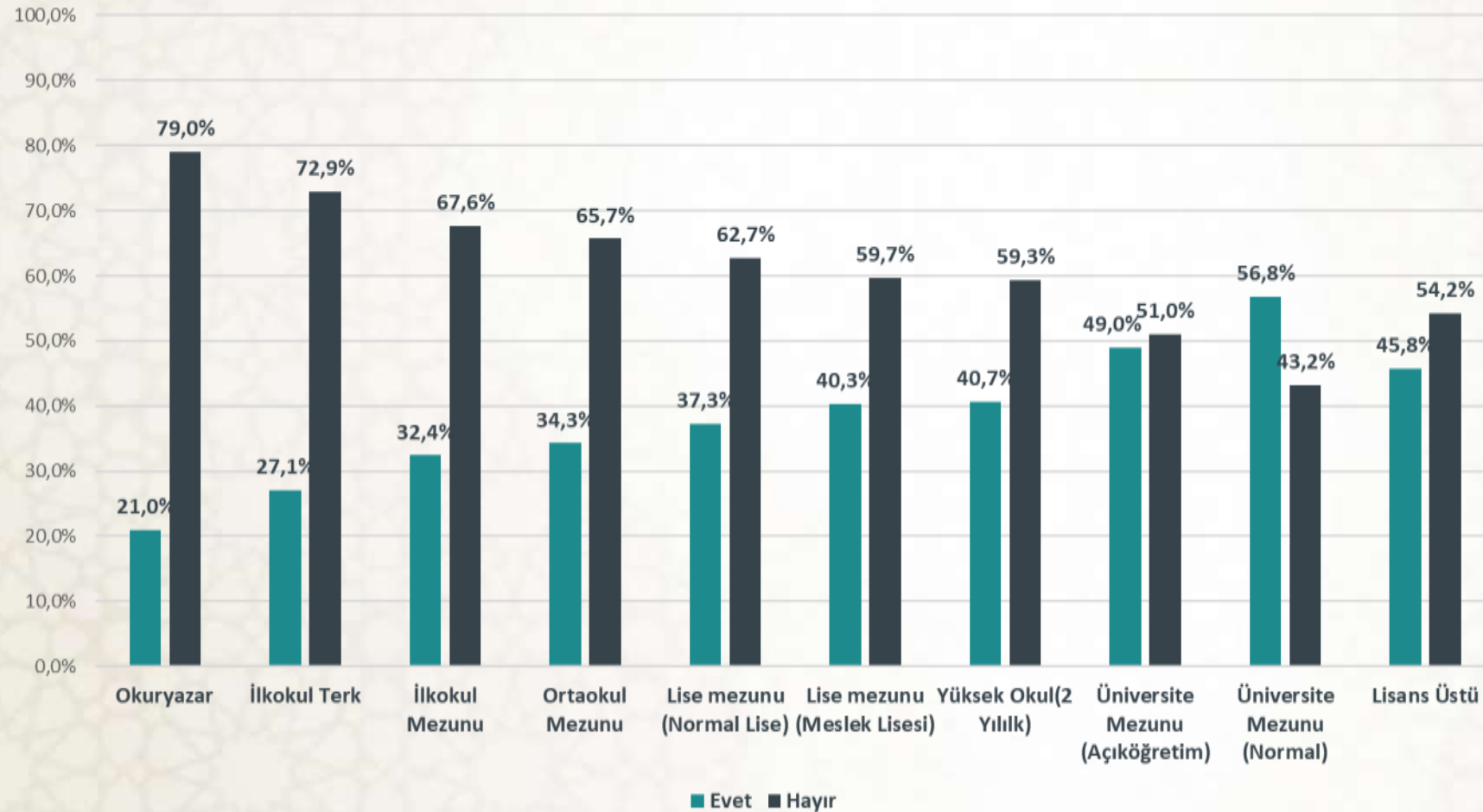
BU TÜR ETKİNLİKLERDEN HABERDAR OLDUĐUNUZDA KATILIR MISINIZ ?



BU TÜR ETKİNLİKLERDEN HABERDAR OLDUĐUNUZDA KATILIR MISINIZ ?



BU TÜR ETKİNLİKLERDEN HABERDAR OLDUĐUNUZDA KATILIR MISINIZ ?



**KÜTÜPHANELERİN HANGİ SAATLER ARASINDA AÇIK OLMASINI
TERCİH EDERSİNİZ AŐAĐIDAKİ TABLOYA BAKARAK SÖYLER MİSİNİZ?**

	Her gün		Hafta içi		Hafta sonu	
	Frekans	Yüzde	Frekans	Yüzde	Frekans	Yüzde
7 / 24	3059	30,5	1784	17,8	1997	20,0
08:30-17:00	1977	19,8	1307	13,1	1386	13,9
08:30-22:00	1821	18,2	1253	12,5	988	9,9
08:30-19:00	1487	14,9	1031	10,3	734	7,3
Cevap yok	1656	16,6	4625	46,3	4895	48,9
	10000	100,0	10000	100,0	10000	100,0

YAŞADIĞINIZ BÖLGEDE GEZİCİ KÜTÜPHANE HİZMETİ VERİLİYOR MU?

YAŞADIĞINIZ BÖLGEDE GEZİCİ KÜTÜPHANE HİZMETİ VERİLİYOR MU?

	Frekans	Yüzde
Bilmiyorum	5246	52,5
Hayır	3678	36,8
Evet	967	9,7
Cevap yok	109	1,0
	10000	100,0

	Evet	Hayır	Bilmiyorum	
KONYA	71,0%	10,8%	18,2%	100,0%
GİRESUN	40,8%	9,9%	49,3%	100,0%
TEKİRDAĞ	38,4%	8,8%	52,8%	100,0%
ELAZIĞ	26,0%	26,0%	48,0%	100,0%
OSMANİYE	17,3%	45,7%	37,0%	100,0%
SİVAS	17,0%	30,0%	53,0%	100,0%
AKSARAY	15,3%	11,9%	72,9%	100,0%
İZMİR	14,7%	10,4%	74,9%	100,0%
KAHRAMANMARAŞ	13,9%	27,8%	58,3%	100,0%
KAYSERİ	13,8%	28,4%	57,8%	100,0%
BARTIN	12,9%	71,0%	16,1%	100,0%
MALATYA	10,8%	33,1%	56,2%	100,0%
ANKARA	10,0%	36,0%	54,0%	100,0%
VAN	8,8%	53,5%	37,6%	100,0%
BURSA	7,9%	33,8%	58,3%	100,0%
DIYARBAKIR	6,3%	9,4%	84,4%	100,0%
SİİRT	5,9%	45,1%	49,0%	100,0%
ERZURUM	5,8%	65,4%	28,8%	100,0%
GAZİANTEP	5,7%	15,7%	78,7%	100,0%
AĞRI	5,5%	19,2%	75,3%	100,0%
ADANA	5,2%	38,4%	56,4%	100,0%
KARABÜK	5,0%	92,5%	2,5%	100,0%
DENİZLİ	4,7%	26,5%	68,8%	100,0%
İSTANBUL	4,6%	65,5%	29,9%	100,0%
ÇANAKKALE	4,4%	35,6%	60,0%	100,0%
BALIKESİR	4,3%	58,4%	37,3%	100,0%
MARDİN	4,2%	20,8%	75,0%	100,0%
KÜTAHYA	4,0%	8,9%	87,1%	100,0%
MERSİN	3,8%	30,7%	65,5%	100,0%
SAMSUN	3,6%	71,0%	25,3%	100,0%
ŞANLIURFA	3,6%	22,9%	73,5%	100,0%
KASTAMONU	1,7%	96,7%	1,7%	100,0%
KOCAELİ	1,7%	23,3%	75,1%	100,0%
TRABZON	1,5%	9,2%	89,3%	100,0%
MANİSA	0,8%	5,4%	93,8%	100,0%
ANTALYA	-	23,5%	76,5%	100,0%
BURDUR	-	-	100,0%	100,0%

ZİYARET ETTİNİZ Mİ?

(BU SORU, GEZİCİ KÜTÜPHANE HİZMETİ OLDUĞUNU BELİRTENLERE SORULMUŞTUR.)

	Frekans	Yüzde
Evet	524	57,9
Hayır	381	42,1
	905	100,0

*Bu soruya 62 kişi yanıt vermemiştir.

ZİYARETİNİZ SONUCUNDAN MEMNUN KALDINIZ MI?

(BU SORU, GEZİCİ KÜTÜPHANEYİ ZİYARET ETTİĞİNİ BELİRTENLERE SORULMUŞTUR.)

	Frekans	Yüzde
Memnun kaldım	435	83,0
Memnun kalmadım	18	3,4
Cevap yok	71	13,6
	524	100,0

*Bu soruya 62 kişi yanıt vermemiştir.

BÖLGENİZDE GEZİCİ KÜTÜPHANE HİZMETİ VERİLMESİNİ İSTER MİSİNİZ?

	Frekans	Yüzde	Geçerli Yüzde
Evet	5513	55,1	55,9
Fark etmez	3336	33,4	33,9
Hayır	1006	10,1	10,2
	9855	98,6	100,0
Cevap yok	145	1,4	
	10000	100,0	

BÖLGENİZDE GEZİCİ KÜTÜPHANE HİZMETİ VERİLMESİNİ İSTER MİSİNİZ?

	Evet	Hayır	Fark etmez	
BURDUR	100,0%	-	-	100,0%
TEKİRDAĞ	93,8%	3,1%	3,1%	100,0%
MARDİN	92,5%	-	7,5%	100,0%
DENİZLİ	88,9%	11,1%	-	100,0%
BARTIN	86,7%	13,3%	-	100,0%
KARABÜK	85,0%	12,5%	2,5%	100,0%
KASTAMONU	83,3%	5,0%	11,7%	100,0%
KONYA	81,1%	8,1%	10,8%	100,0%
SIİRT	80,0%	16,0%	4,0%	100,0%
KOCAELİ	78,7%	3,7%	17,6%	100,0%
SAMSUN	78,6%	9,5%	11,8%	100,0%
ERZURUM	70,9%	-	29,1%	100,0%
İSTANBUL	69,5%	12,7%	17,8%	100,0%
DIYARBAKIR	65,8%	7,7%	26,5%	100,0%
AKSARAY	60,7%	6,6%	32,8%	100,0%
KAYSERİ	57,4%	11,5%	31,1%	100,0%
GİRESUN	57,1%	8,6%	34,3%	100,0%
ANKARA	57,0%	6,6%	36,4%	100,0%
BALIKESİR	56,7%	17,8%	25,5%	100,0%
AĞRI	54,7%	-	45,3%	100,0%
TRABZON	53,8%	7,7%	38,5%	100,0%
İZMİR	52,8%	2,0%	45,2%	100,0%
SİVAS	51,5%	18,8%	29,7%	100,0%
ELAZIĞ	49,5%	8,9%	41,6%	100,0%
VAN	47,1%	12,4%	40,6%	100,0%
MERSİN	45,5%	15,9%	38,6%	100,0%
GAZİANTEP	43,0%	9,7%	47,3%	100,0%
ÇANAKKALE	42,2%	17,8%	40,0%	100,0%
OSMANIYE	38,8%	16,3%	45,0%	100,0%
MALATYA	31,3%	17,6%	51,1%	100,0%
ADANA	31,0%	13,3%	55,7%	100,0%
BURSA	30,8%	7,1%	62,1%	100,0%
ŞANLIURFA	26,5%	4,7%	68,8%	100,0%
KAHRAMANMARAŞ	25,1%	6,1%	68,7%	100,0%
ANTALYA	18,0%	37,4%	44,6%	100,0%
KÜTAHYA	10,0%	3,0%	87,0%	100,0%
MANİSA	9,9%	2,6%	87,5%	100,0%

BOŞ ZAMAN AKTİVİTELERİ

BOŐ ZAMANLARINIZI NASIL DEĐERLENDİRİRSİNİZ?

	Hiç	Nadiren	Ara sıra	Çok Sık	
İnternette dolaşırım	17,3	14,0	32,3	36,5	100,0
Televizyon izlerim	5,9	20,4	40,7	33,0	100,0
Arkadaşlarımla vakit geçiririm	5,9	19,0	46,3	28,8	100,0
Alışveriş yaparım	7,4	27,4	42,6	22,6	100,0
Sosyal faaliyetlere katılırım	22,2	26,1	34,0	17,7	100,0
Belli bir şey yapmam	48,7	24,8	18,1	8,4	100,0
Gazete-dergi okurum	33,3	32,1	26,4	8,2	100,0
Sinemaya, tiyatroya, sergilere vb. giderim.	29,8	34,6	29,2	6,4	100,0
Kütüphaneye giderim	62,2	18,4	14,5	5,0	100,0

HERHANGİ BİR KONUDA İHTİYAÇ DUYDUĐUNUZ BİLGİYİ NASIL SAĐLARSINIZ?

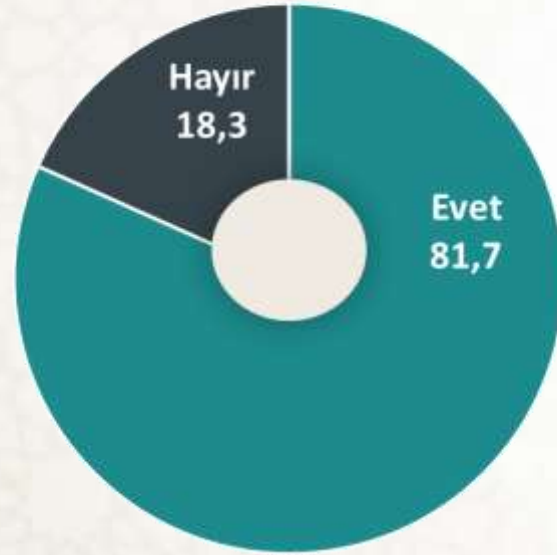
	Hiç	Nadiren	Ara sıra	Sık sık	
İnternette ararım	17,9	14,3	28,2	39,6	100,0
Yakınlarıma, tanıdıklarına sorarım	8,6	27,6	39,3	24,5	100,0
Televizyon izlerim	17,3	29,6	32,2	20,9	100,0
Konunun uzmanına danıőırım	23,0	30,9	28,6	17,5	100,0
Kütüphaneye giderim	63,6	17,7	13,2	5,5	100,0

AŐAĐIDA SAYACAĐIM MATERYALLER EVİNİZE HANGİ SIKLIKLA ALINIR?

	Hiç	Nadiren	Ara sıra	Sık sık	Her gün	
Gazete	38,3	25,0	22,5	8,4	5,8	100,0
Kitap	28,2	22,5	30,1	16,3	3,0	100,0
Dergi	54,3	23,2	16,7	4,6	1,2	100,0

İNTERNET KULLANIMI VE E-KİTAPLAR

İTERNET KULLANIYOR MUSUNUZ?



	Frekans	Yüzde	Geçerli Yüzde
Evet	8158	81,6	81,7
Hayır	1823	18,2	18,3
	9981	99,8	100,0
Cevap yok	19	0,2	
	10000	100,0	

HANGİ YOLLA İNTERNETE GİRİŐ YAPIYORSUNUZ?

(BU SORU, İNTERNET KULLANDIĐINI BELİRTENLERE SORULMUŐTUR.)

BİRDEN ÇOK YANIT ALINMIŐTIR.
BAZ: 8158 KİŐİ

	Frekans	Cevapların Yüzdesi	Deneklerin Yüzdesi*
Cep Telefonu	7109	61,2	87,1
Ev bilgisayarı / İő bilgisayarı	2484	21,4	30,4
Tablet	1592	13,7	19,5
Okul	224	1,9	2,7
Cevap yok	208	1,8	2,6
	11617	100,0	142,3

İNTERNET KULLANIM SIKLIĐINIZ NEDİR?

(BU SORU, İNTERNET KULLANDIĐINI BELİRTENLERE SORULMUŐTUR.)

	Frekans	Yüzde
Günde birkaç kez	6973	86,2
Günde bir kere	708	8,7
Haftada birkaç kez	255	3,1
Haftada bir	105	1,3
Ayda birkaç kez	28	0,4
Ayda bir	19	0,2
Yılda birkaç kez	10	0,1
	8098	100

Bu soruya 60 kiŐi yanıt vermemiŐtir.

İNTERNETİ HANGİ AMAÇLA KULLANIYORSUNUZ?

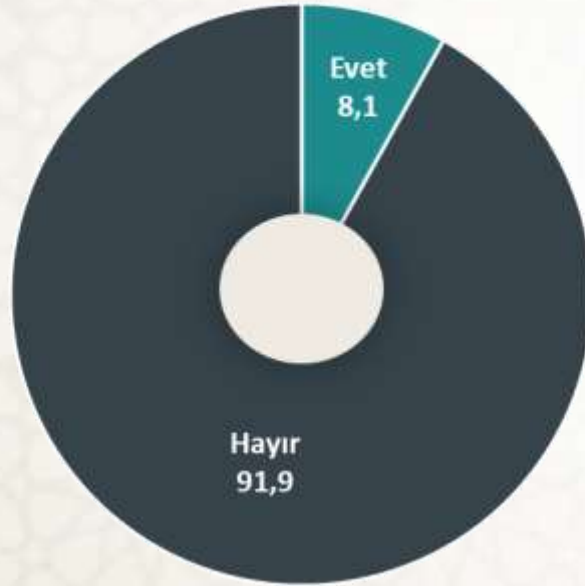
(BU SORU, İNTERNET KULLANDIĐINI BELİRTENLERE SORULMUŐTUR.)

BİRDEN ÇOK YANIT ALINMIŐTIR.
BAZ: 8158 KİŐİ

	Frekans	Cevapların Yüzdesi	Deneklerin Yüzdesi*
Araőtirma yapmak amacıyla (bilgi edinmek vs.)	4756	20,4	58,3
Sohbet amacıyla	4632	19,8	56,8
Mesajlaőtma amacıyla	4367	18,7	53,5
Eđlence / Oyun amacıyla	3300	14,1	40,4
Yurttan ve dűnyadan haberleri ve geliőtmeleri takip etmek amacıyla	2363	10,1	29,0
Eđitim amacıyla (Kurs, hizmet içi eđitim, uzaktan őđrenim vs.)	1140	4,9	14,0
Alıőtveriőt amacıyla	993	4,2	12,2
İŐ amacıyla (kurumsal gűrevlerim dolayısıyla)	869	3,7	10,7
Akademik çalıőtmalarım için	854	3,7	10,5
Cevap yok	95	0,4	1,2
	23369	100,0	286,6

E-KİTAP OKUYOR MUSUNUZ?

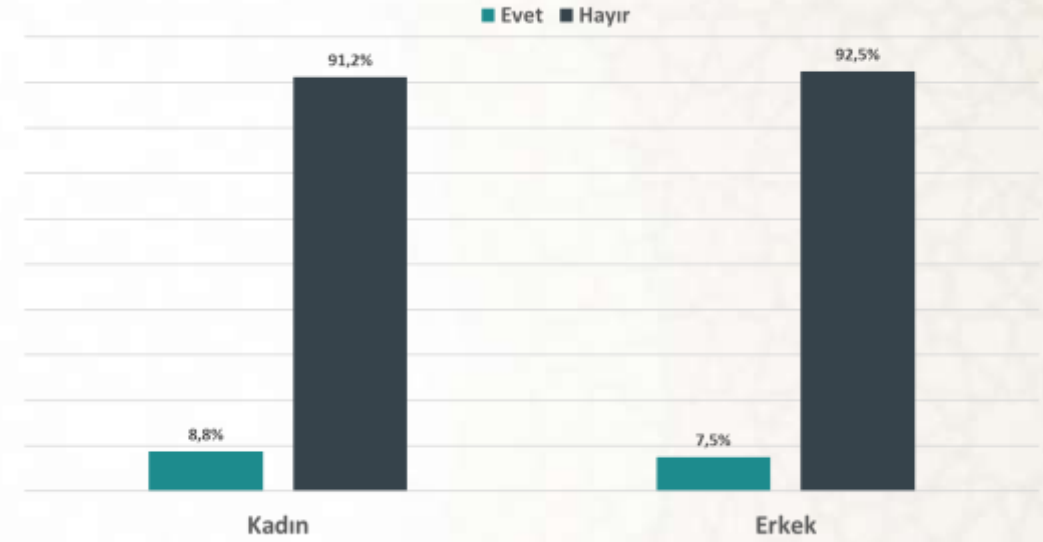
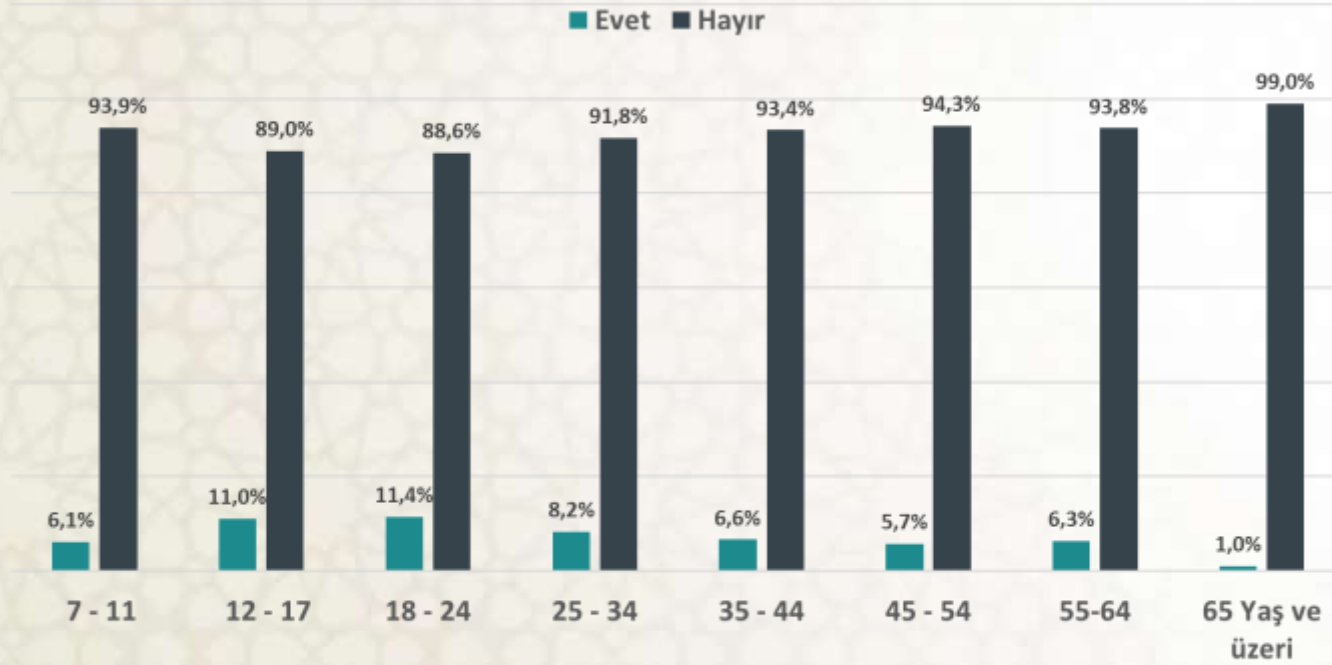
(BU SORU, İNTERNET KULLANDIĐINI BELİRTENLERE SORULMUŐTUR.)



	Frekans	Yüzde	Geçerli Yüzde
Hayır	7316	89,7	91,9
Evet	645	7,9	8,1
	7961	97,6	100,0
Cevap yok	197	2,4	
	8158	100,0	

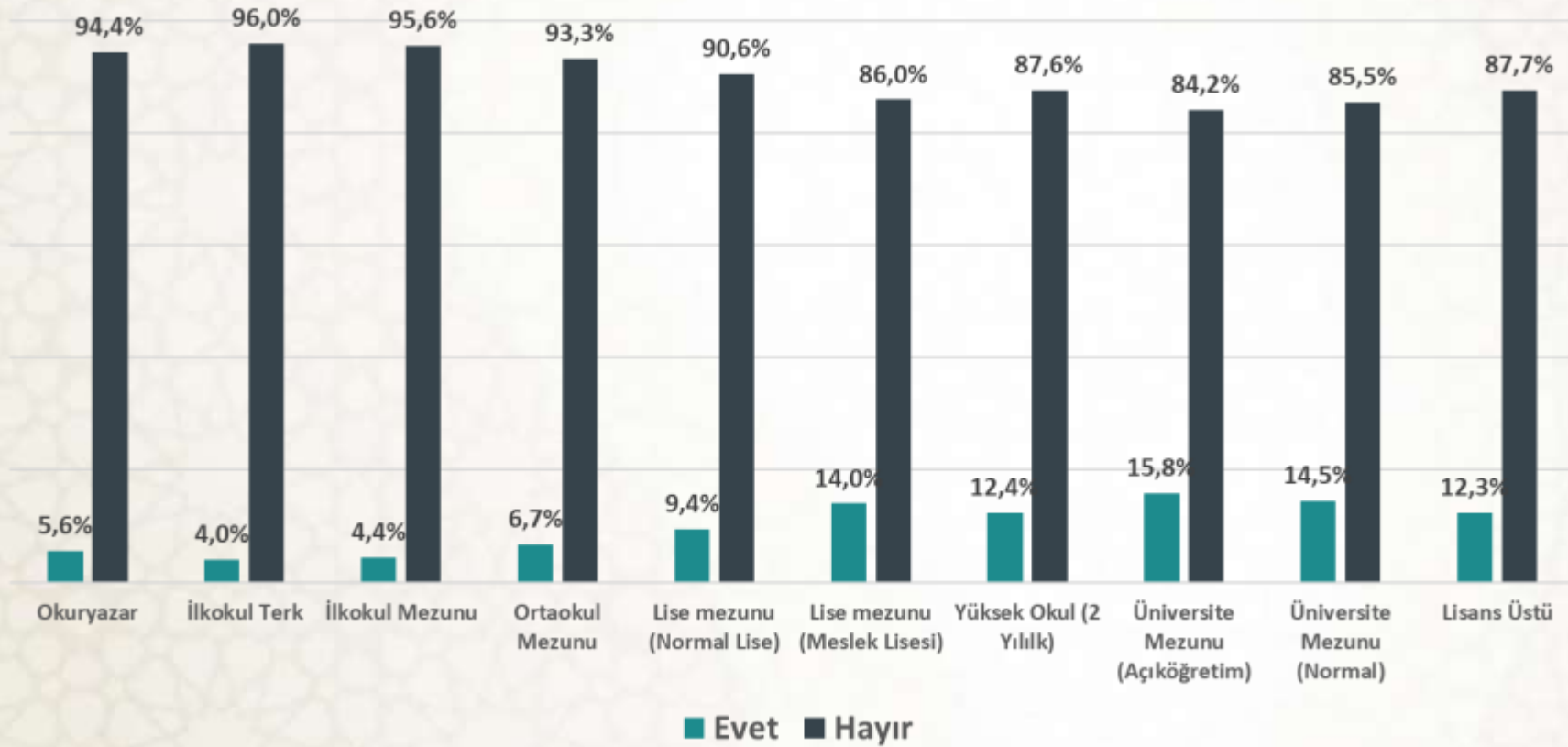
E-KİTAP OKUYOR MUSUNUZ?

(BU SORU, İNTERNET KULLANDIĐINI BELİRTENLERE SORULMUŐTUR.)



E-KİTAP OKUYOR MUSUNUZ?

(BU SORU, İNTERNET KULLANDIĐINI BELİRTENLERE SORULMUŐTUR.)



E-KİTAP OKUYOR MUSUNUZ?

(BU SORU, İNTERNET KULLANDIĐINI BELİRTENLERE SORULMUŐTUR.)



E-KİTAPLARI NEREDEN TEMİN EDİYORSUNU ?

(BU SORU, E-KİTAP OKUDUĐUNU BELİRTENLERE SORULMUŐTUR.)

	Frekans	Yüzde
Satın alıyorum	293	45,4
Kiralıyorum	175	27,1
Okul kütüphanesinden temin ediyorum	98	15,3
Cevap yok	79	12,2
	645	100,0

**İTERNET ÜZERİNDEN DİREKT OKUYARAK VEYA İNDİREREK OKUYABİLECEĐİNİZ
BİR KİTABI BASKILI, CİTLİ HALİNDEN Mİ YOKSA
İTERNET ÜZERİNDEN OKUMAYI MI TERCİH EDERSİNİZ?**

	Frekans	Yüzde	Geçerli Yüzde
Kitaba dokunarak okumayı tercih ederim	3689	45,2	50,4
Okumak istediđim kitaba göre her iki yolu da tercih ederim	3385	41,5	46,3
İnternetten okumayı tercih ederim	243	3,0	3,3
	7317	89,7	100,0
Cevap yok	841	10,3	
	8158	100,0	

NEDEN İNTERNETTEN OKUMAYI TERCİH EDERSİNİZ?

(BU SORU, İNTERNETTEN OKUMAYI TERCİH EDECEĞİNİ BELİRTENLERE SORULMUŞTUR.)

	Frekans	Yüzde
Erişimi kolay olduğu için	38	15,7
Daha rahat ve konforlu olduğu için	31	12,7
Daha kullanışlı olduğu için	19	8,0
Alışkanlık olduğu için	18	7,4
Para vermediğim için	17	6,8
Gözlerimi yormayacağı için	8	3,2
Zaman kazanmak için	6	2,6
Daha anlaşılır olduğu için	3	1,4
Sevdiğim için	2	0,6
Diğer	9	3,8
Cevap yok	92	37,8
	243	100,0

NEDEN KİTABA DOKUNARAK OKUMAYI TERCİH EDERSİNİZ?

(BU SORU, KİTABA DOKUNARAK OKUMAYI TERCİH EDECEĞİNİ BELİRTENLERE SORULMUŞTUR.)

	Frekans	Yüzde
Daha içten ve sıcak bulduğum için	1261	34,2
Alışkanlık olduğu için	376	10,2
Daha eğlenceli olduğu için	202	5,5
Sevdiğim için	163	4,4
Daha rahat ve konforlu olduğu için	159	4,3
Daha anlaşılır olduğu için	147	4,0
Gözlerimi yormayacağı için	114	3,1
Daha doğal olduğu için	78	2,1
Erişimi kolay olduğu için	58	1,6
Daha iyi bulduğum için	57	1,5
Eğitici olduğu için	49	1,3
Daha akılcı kalıcı olduğu için	45	1,2
Sade olduğu için	40	1,1
Sürükleyici olduğu için	37	1,0
Diğer	189	5,1
Cevap yok	714	19,4
	3689	100,0

MEDYA VE SOSYAL MEDYA TAKİP ALİŐKANLIKLARI

EN ÇOK TAKİP EDİLEN HABER KANALLARI

BİR DEN ÇOK YANIT ALINMIŐTIR. BAZ: 10.000 KiŐi	Frekans	Cevapların Yüzdesi	Deneklerin Yüzdesi*
A HABER	2877	16,3	28,8
CNN TÜRK	2809	15,9	28,1
HABERTÜRK	2797	15,8	28,0
TRT HABER	2087	11,8	20,9
NTV	1191	6,7	11,9
TGRT HABER	658	3,7	6,6
FOX TV	407	2,3	4,1
ÜLKE TV	289	1,6	2,9
KANAL 24	243	1,4	2,4
DİĐER	735	4,2	7,5
PEK SEYRETMİYORUM	3404	19,3	34,0
BELLİ BİR HABER KANALI TERCİHİ YOK	179	1,0	1,8
	17676	100,0	177,0

EN ÇOK SEYREDİLEN TELEVİZYON KANALLARI

BİRDEN ÇOK YANIT ALINMIŐTIR.
BAZ: 10.000 KiŐi

	Frekans	Cevapların Yüzdesi	Deneklerin Yüzdesi*
ATV	3327	15,9	33,3
KANAL D	3261	15,6	32,6
SHOW TV	3184	15,2	31,8
STAR	2025	9,7	20,3
FOX TV	1793	8,6	17,9
TRT 1	857	4,1	8,6
TV8	817	3,9	8,2
A HABER	615	2,9	6,2
CNN TÜRK	470	2,2	4,7
NTV	374	1,8	3,7
KANAL 7	339	1,6	3,4
HABERTÜRK	310	1,5	3,1
TLC	135	0,6	1,3
DİĐER	453	2,2	4,6
BELLİ BİR KANAL TERCİHİ YOK	1844	8,8	18,4
PEK SEYRETMİYORUM	1038	5,0	10,4
CEVAP YOK	117	0,6	1,2
	20959	100,0	209,7

EN ÇOK OKUNAN GAZETELER

BİRDEN ÇOK YANIT ALINMIŐTIR.
BAZ: 10.000 KİŐİ

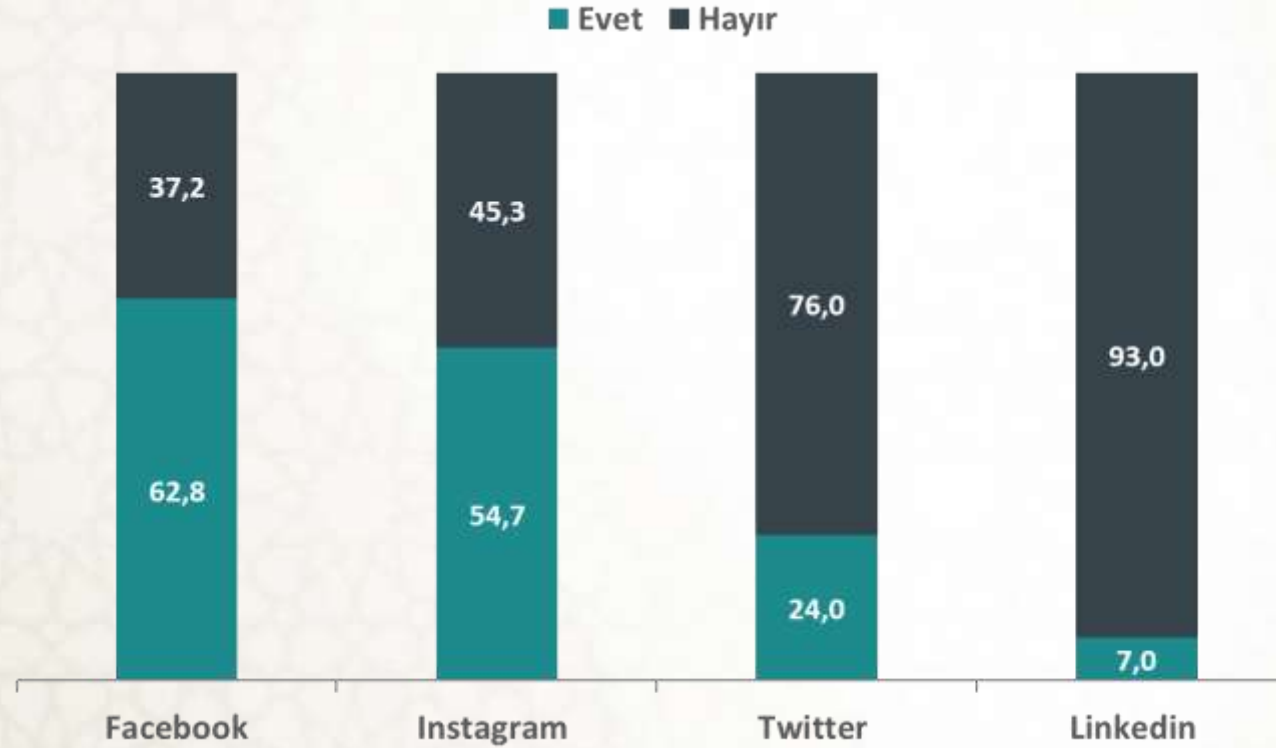
	Frekans	Cevapların Yüzdesi	Deneklerin Yüzdesi*
POSTA	1139	8,7	11,4
SABAH	1058	8,0	10,6
HÜRRİYET	825	6,3	8,2
SÖZCÜ	541	4,1	5,4
CUMHURİYET	407	3,1	4,1
HABERTÜRK	372	2,8	3,7
FOTOMAÇ	324	2,5	3,2
MİLLİYET	321	2,4	3,2
FANATİK	281	2,1	2,8
AKŐAM	213	1,6	2,1
STAR	201	1,5	2,0
TAKVİM	178	1,4	1,8
YENİ ŐAFAK	129	1,0	1,3
VATAN	124	0,9	1,2
DİŐER	339	2,6	3,4
PEK OKUMUYORUM	3945	30,0	39,4
BELLİ BİR GAZETE TERCİHİ YOK	2614	19,9	26,1
CEVAP YOK	156	1,2	1,6
	13167	100,0	131,5

EN ÇOK DİNLENEN RADYO KANALLARI

BİRDEN ÇOK YANIT ALINMIŐTIR.
BAZ: 10.000 KİŐİ

	Frekans	Cevapların Yüzdesi	Deneklerin Yüzdesi*
KRAL FM	1079	8,6	10,8
SÜPER FM	588	4,7	5,9
POWERTÜRK	543	4,3	5,4
POWER FM	524	4,2	5,2
TRT FM	418	3,3	4,2
NUMBER ONE	253	2,0	2,5
METRO FM	207	1,7	2,1
BEST FM	173	1,4	1,7
RADYO D	168	1,3	1,7
JOYTÜRK	158	1,3	1,6
A HABER RADYO	111	0,9	1,1
SHOW RADYO	97	0,8	1,0
PEK DİNLEMİYORUM	4886	39,1	48,9
BELLİ BİR RADYO TERCİHİ YOK	2596	20,8	26,0
DİĐER	517	4,1	5,2
CEVAP YOK	186	1,5	1,9
	12504	100,0	125,1

SOSYAL MEDYA KULLANIMI



g e n a r . c o m . t r

GENAR
ARAŐTIRMA DANIŐMANLIK EĐİTİM

Őehit Ahmet Sok. Mecidiyeköy İş Merkezi
No:4 K:2 D: 62-63-64-65 Mecidiyeköy / İstanbul
Tel: +90 212 212 80 52 Faks: +90 212 212 38 02
genar@genar.com.tr